

A ffeldolgozó és bútóripar helyzete 2012. január-szeptember

Az alább következő elemzés több, mint tíz év adatgyűjtése alapján készült. Az adatok a KSH Iparstatisztikai Főosztályától, illetve a Hivatal honlapjáról származnak és az 5 főt, vagy annál többet foglalkoztató vállalkozások adataira épül. A 49 fő feletti vállalkozások megfigyelése teljes körű, az 5-49 főt foglalkoztató vállalkozások megfigyelése reprezentatív, az 5 főnél kevesebbet foglalkoztató ipari vállalkozások tevékenységét becsléssel veszik figyelembe. A becsléshez az utolsó két év áfa-adatait, az értékesítés értékesítési irányok szerinti megoszlását és a működő vállalkozások tárgyhavi számát veszik figyelembe. A statisztikai adatgyűjtés 2002. január 1-től a statisztikai főtevékenység alapján történik (egy egység főtevékenysége az a tevékenység, amely az egységen belül a tényezőki költségen mért legnagyobb hozzáadott értéket hozza létre). Ennek figyelembe vételével egyes adatszolgáltatók ágazati hovatartozása a bázishoz képest megváltozott, ez érintheti az adatok időbeli összehasonlíthatóságát.

Jelen tanulmányban az ágazati adatok az új TEÁOR'08 osztályozásnak megfelelően szerepelnek. Fontosnak tartom, a jobb áttekinthetőség és adatértelmezés érdekében a változások bemutatását. A KSH munkatársai az ipar termelési adataiban 2000 januárjától átvezették a változásokat, így az indexek 2001-től szintén rendelkezésre állnak.

TEÁOR'03		TEÁOR'08	
Kódszám	Megnevezés	Kódszám	Megnevezés
2010	Fűrészárugyártás	1610	Fűrészárugyártás
2020	Falemezgyártás	1621	Falemezgyártás
2030	Épületasztalos-ipari termék gyártása	1622	Parkettagyártás
		1623	Épületasztalos-ipari termék gyártása
		4120	Lakó- és nem lakóépület építése
		4332	Épületasztalos-szerkezet szerelése
		4391	Tetőfedés, tetőszerkezet-építés
2040	Tároló fatermék gyártása	1624	Tároló fatermék gyártása
		3319	Egyéb ipari eszköz javítása
2051	Fatömegcikk gyártása	1629	Egyéb fa-, parafatermék, fonottáru gyártása
		3299	Egyéb m.n.s. feldolgozóipari tevékenység
		3319	Egyéb ipari eszköz javítása
2052	Parafa, fonottáru gyártása	1629	Egyéb fa-, parafatermék, fonottáru gyártása
		3299	Egyéb m.n.s. feldolgozóipari tevékenység
3611	Ülőbútor gyártása	3101	Irodabútor gyártása
		3102	Konyhabútor gyártása
		3109	Egyéb bútor gyártása
		2932	Közúti jármű, járműmotor alkatrészeinek gyártása
		3011	Hajógyártás
		3020	Vasúti, kötöttpályás jármű gyártása
		3030	Légi, űrjármű gyártása
		9524	Bútor, lakberendezési tárgy javítása
		3612	Irodabútor gyártása
		3101	Irodabútor gyártása
		9524	Bútor, lakberendezési tárgy javítása
3613	Konyhabútor gyártása	3102	Konyhabútor gyártása
3614	Egyéb bútor gyártása	3109	Egyéb bútor gyártása
		9524	Bútor, lakberendezési tárgy javítása
3615	Ágybetét gyártása	3103	Ágybetét gyártása

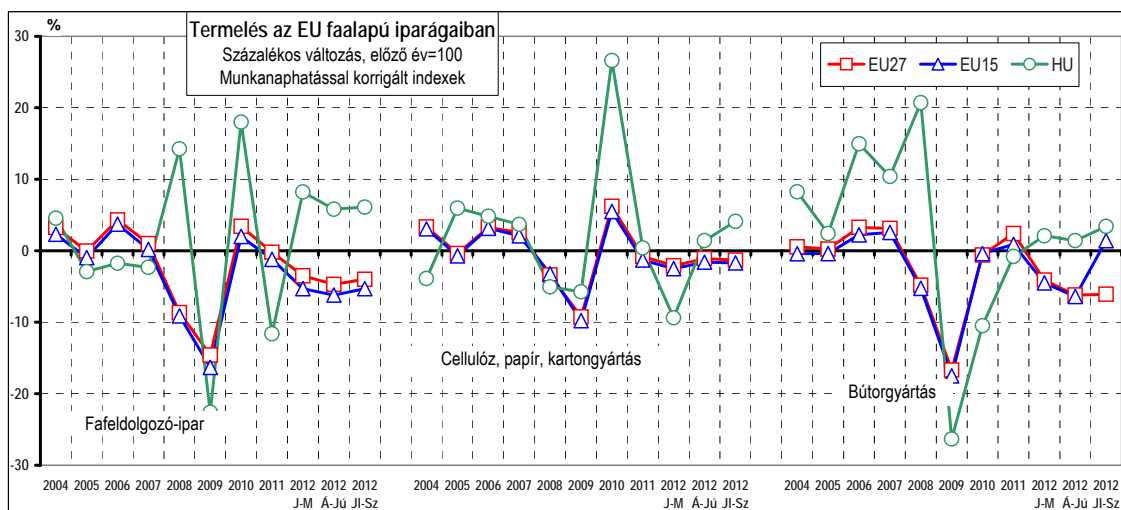
Az Eurostat itt felhasznált adatai munkanap hatással korrigált indexek, a százalékos változást az előző év azonos időszakához képest mutatják.

A 2008 második felében kirobbant pénzügyi és gazdasági válság rányomta bélyegét az EU fafeldolgozó-, cellulóz-, papír-, karton- és bútorigarára is. Már a 2004-07 közötti időszakban is meglehetősen ingadozó volt a három ágazat teljesítménye, 2008-09-ben a válság hatására termelésük jelentősen visszaesett. 2009-ben a teljesítménycsökkenés az EU-15-ök esetében kismértékben meghaladta a régi tagországokét, tendenciájában azonban nincs eltérés. Az európai faalapú iparágak 2009-ben érték el a mélypontot. 2010-ben mind a fafeldolgozó-ipar, mind a cellulóz-, papír-, karton gyártás termelése növekedést mutat 2009-hez képest. A bútorigari termelés még mind az EU-27, mind az EU-15 esetében stagnálás közeli csökkenést mutat. 2011 egészében a faipari termelés lényegében stagnált az EU-27 (-0,2%) és csökkent az EU-15 esetében (-1,2%). A múlt év második negyedévétől mind az EU-27, mind az EU-15 esetében gyorsuló ütemű visszaesés volt tapasztalható. 2012 harmadik negyedévében a 2011-ben megindult folyamatok folytatódtak, mind az EU-27 (-4,0%), mind az EU-15 (-5,3%) termelése visszaesett, üteme kissé lassult. A cellulóz-, papír-, karton gyártás múlt évi teljesítménye csökkent 2010-hez képest (EU-27: -0,8%; EU-15: -1,3%). A faiparhoz hasonlóan az első negyedévi növekedést a második negyedévtől kezdődően gyorsuló ütemű visszaesés követte. 2011. IV. negyedévében a csökkenés elérte a 3%-ot az EU-27 és a 3,6%-ot az EU-15 esetében. 2012 eddigi negyedéveiben ezen a területen is folytatódott a termelés-csökkenés. A harmadik negyedévben az EU-27-ben 1,3%-os, az EU-15-ben 1,7%-os volt a visszaesés. A bútorigar termelése 2011-ben nőtt, mind az EU-27 (+2,4%), mind az EU-15 (0,9%) vonatkozásában. A negyedéves adatok szerint a múlt év január-szeptemberében az ágazat termelése nőtt, visszaesés a negyedik negyedévben volt tapasztalható. A 2011 utolsó negyedévében megindult termelés-csökkenés 2012 egyes negyedéveiben folytatódott, üteme gyorsult. Az EU-27-ben 6,1%-kal, az EU-15-ben 6,4%-kal mérséklődött a termelés a 2012 július-szeptemberi időszakban.

A **hazai fafeldolgozó**-ipar 2004-07 között lényegében követi a nemzetközi tendenciákat, 2008-ban azzal ellentétes irányba fordul, így a visszaesés 2009-ben sokkal erőteljesebb. 2010-ben követve a külpiaci tendenciákat, az EU átlagánál jelentősebb mértékű növekedést mutatott. 2011-ben igazodva a nemzetközi trendekhez a faipar termelése csökkent (-11,6%), mértéke azonban a korábbiakhoz hasonlóan lényegesen erőteljesebb mint az EU-27, vagy az EU-15 esetében. Az egyes negyedéveket tekintve a visszaesés üteme a harmadik negyedévig

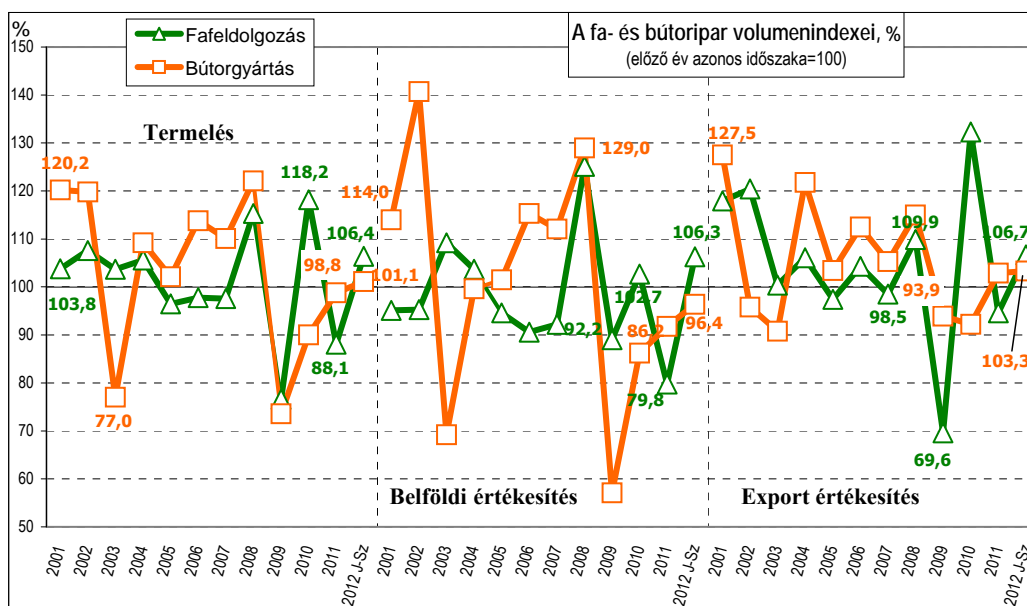
gyorsult, a múlt év utolsó negyedében azonban jelentősen lefékeződött. 2012 egyes eddigi negyedéiben – az európai tendenciáktól eltérően – jelentős növekedés ment végbe (I.: 8,2%, II.: 5,8%, III.: 6,1%).

A cellulóz-, papír-, kartongyártás – már csak a fennálló tulajdonviszonyok okán is – lényegében követi az európai tendenciákat, bár növekedési üteme az európai növekedés többszöröse volt 2010-ben. A cellulóz-, papír-, karton gyártás 2011-ben lényegében stagnált (+0,4%), az év első felében lassuló ütemben bővült, míg az év második felétől gyorsuló ütemben csökkent az ágazat termelése. A múlt év második felében megkezdődött negatív folyamatok 2012 első negyedében folytatódtak, a visszaesés üteme gyorsult (-9,4%). Ez év második negyedétől megfordult, a második negyedévi kismértékű (+1,4%) növekedést a harmadik negyedévben 4,1%-os bővülés követte az előző évi alacsony bázison.



Forrás: EU Statisztikai Adatbázis, grafika: Milei Olga

Bútorgyártásunk tendenciájában lényegében követi az európai folyamatokat a fordulatok azonban sokkal élesebbek, a csúcsok magasabbak, a visszaesések mélyebbek. Ennek a tendenciának a folytatását láthattuk 2010-ben is. A múlt év egyes negyedéiben a csökkenés üteme lassult, az utolsó negyedévben pedig növekedésbe fordult. A bútorgyártás teljesítménye 2011-ben, az EU-s eredményekkel ellentétben, 0,8%-kal csökkent. Az éves összteljesítmény visszaesése lényegében a harmadik negyedévben bekövetkezett 6,9%-os termeléseszköcsökkenésre vezethető vissza. Az év első felében, illetve a negyedik negyedévben az ágazat pozitív egyenleggel zárt. 2012 január-márciusban (2,1%), illetve április-júniusában (1,4) az ágazat termelése növekedett az előző év utolsó negyedévének pozitív tendenciáját folytatva. A harmadik negyedévben a bővülés folytatódott (3,4%), az előző évi 6,9% csökkenés bázisán.

TERMELÉS, ÉRTÉKESÍTÉS

Forrás: KSH; Grafika: Milei

A **fafeldolgozó-ipar** (TEÁOR 16) 2012. I-III. negyedévi összes nettó árbevétele 133.279,0 millió Ft, belföldi árbevétele 50.211,3 millió Ft, export árbevétele 83.067,7 millió Ft volt. A feldolgozóipari **termelés** 0,7%-os csökkenése mellett az ágazat – kiigazítatlan indexek szerint – 6,4%-os növekedést mutat. Az ez évi termelés-bővülés az egy évvel korábbi 13,4%-os csökkenés bázisán jött létre. A fafeldolgozó-ipar **belföldi értékesítése** a 2011 január-szeptemberi 23,9%-os visszaesést követően, 2012 első kilenc hónapjában 6,3%-kal bővült. A **fafeldolgozó ipar** eredményei az ipari **exportban** is javultak az egy évvel korábbihoz képest. A 2011 első kilenc havi 5,8%-os csökkenést követően 2012. január-szeptemberben 6,7%-kal bővült a kivitel volumene, így alapozva meg a termelés bővülését.

A fafeldolgozó-ipar termelése, értékesítése
(előző év azonos időszaka=100)

	2009	2010	2011	2012 J-Sz
Termelés	76,6	118,2	88,1	106,4
Belföldi értékesítés	89,0	102,8	79,8	106,3
Export	69,6	131,8	94,6	106,7

2012 szeptemberében a január óta tartó termelésnövekedés lassult, 2,7%-os volt a bővülés üteme az előző évi 18%-os visszaesés bázisán. A harmadik negyedéven belül az ágazat termelésének és értékesítésének üteme hónapról hónapra csökkent. A hazai értékesítés szeptemberben 2,7%-kal emelkedett a 2011. szeptemberi 28%-os csökkenést követően. Az ipar exportja szeptemberben 15,6%-kal visszaesett, az egy évvel korábbi 12%-os csökkenést

követően.

A **bútorgyártás** (TEÁOR 31) 2012. január-szeptemberi termelési értéke 98.742,7 millió Ft, belföldi árbevétele 33.099,4 millió Ft, export árbevétele 65.643,3 millió Ft volt. A bútoripar **termelése** 2012 I-III. negyedévében 1,1%-kal nőtt, az egy évvel korábbi 0,8%-os csökkenés bázisán. A bútoripar **hazai eladásai** a 2011 első háromnegyedévi 8,6%-os visszaeséssel szemben 2012. január-szeptemberében további 3,6%-kal csökkent. A bútoripari **export** ugyanakkor 3,3%-kal haladta meg az egy évvel korábbi 3%-os növekedés bázisán.

2012. szeptemberében a bútoripar termelése 3,3%-kal, belföldi értékesítése 0,9%-kal, export értékesítése pedig 1,3%-kal visszaesett 2011. szeptemberéhez képest, amikor a termelés 8,1, a belföldi értékesítés 14,9, az export pedig 5%-kal mérséklődött. A három negyedéven belül a az első negyedévben a kivitel és a termelés emelkedett, a másodikban lényegében stagnált, míg a harmadikban a termelés stagnált a kivitel kismértékű emelkedése mellett. A hazai értékesítés az előzőekkel ellentétes mozgást mutatott, az év első és harmadik negyedében csökkent, míg a másodikban bővült.

A bútorgyártás termelése, értékesítése
(előző év azonos időszaka=100)

	2009	2010	2011	2012 J-Sz
Termelés	73,6	90,0	98,8	101,1
Belföldi értékesítés	57,1	85,8	91,8	96,4
Export	93,9	92,2	102,9	103,3

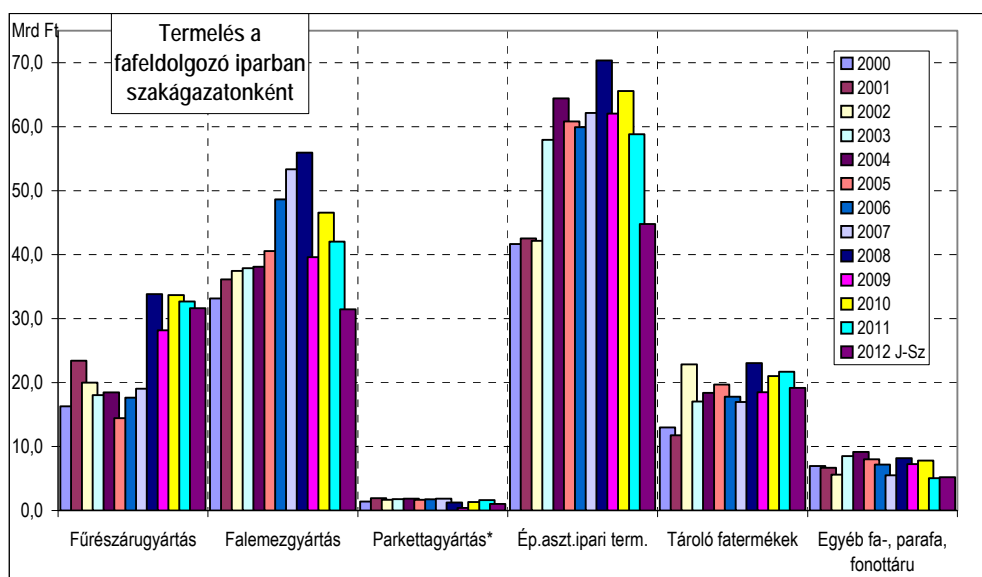
SZAKÁGAZATI EREDMÉNYEK

FAFELDOLGOZÓ-IPAR

A **hazai fűrészáru gyártás termelése** 2012 I-III. negyedévében 31,6%-kal emelkedett, az egy évvel korábbi 7,8%-os csökkenést követően. A **hazai értékesítés** 23,5%-kal, az export 42,3%-kal nőtt, a 2011 I-III. negyedévi bázison (belföldi értékesítés –26%, exportértékesítés +21%). 2012 szeptemberében a termelés 5,5%-kal, a belföldi értékesítés 14,3%-kal bővült, az export 9,2%-kal visszaesett a 2011. szeptemberi szinthez képest. 2012 III. negyedéven belül júliusban és augusztusban a termelésbővülés meghaladta a 30 százalékot, szeptemberben azonban jelentős ütemcsökkenés következett be. A belföldi értékesítés a negyedév folyamán 14-29% közötti mértékben emelkedett, üteme azonban lassult. A fűrészüzemek kivitele 2012. III. negyedévében 16%-kal emelkedett. A júliusi 40, és az augusztusi 25%-os bővülést követően szeptemberben 9%-kal mérséklődött. A

fűrészárugyártás ez évi szokatlanul erőteljes növekedésében szerepet játszhatott az adatszolgáltatók körének bővülése és javulása is, melyben a FAGOSZ (Fagazdasági Országos Szakmai Szövetség) jelentős részt vállalt.

A *falemezgyártás*, mely a fafeldolgozó-ipar termelésének közel negyedét adja, termelése 2012 I-III. negyedévében 7,3%-kal csökkent. A belföldi értékesítés 16,8%-kal, az export 7,9%-kal maradt el az egy évvel korábbi alacsony bázistól. A harmadik negyedéven belül az ágazat júliusi és augusztusi termelési teljesítménye volt a legerősebb (+3,9, illetve 17,9%), szeptemberben azonban 16,4%-os visszaesést regisztráltak. 2012 szeptemberében az export 25,6%-kal, a hazai értékesítés pedig 17,2%-kal csökkent.

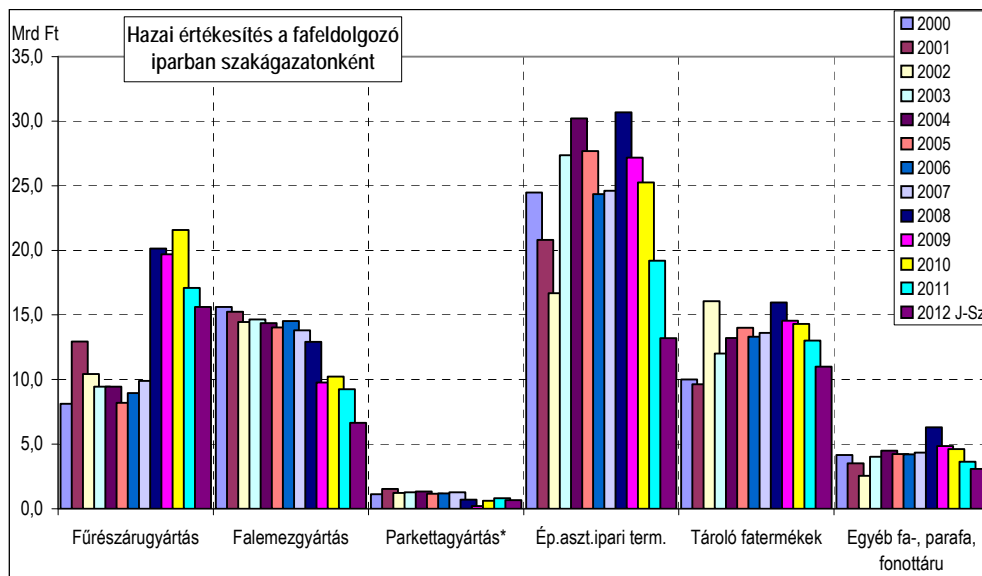


Forrás: KSH; Grafika: Milei

A *parkettagyártás* időszora foghíjas, hiányoznak a 2000-2002 közötti és a 2007 évi hivatalos adatok. A hozzávetőleges értékadatok számítására lehetőség nyílt, ez tükröződik a grafikonokon is. Az indexek kiszámításához azonban nem áll rendelkezésre elegendő részlet. A 2012. január-szeptemberi adatok alapján a szakág közel 1,0%-ot képvisel. A 2012. I-III. negyedévi volumenváltozások az igen magas előző évi bázison keletkeztek (a 2010 évet megelőző években folyamatosan csökkenő adatokat regisztrált a KSH). A termelés 9,4%-kal, a kivitel 42,6%-kal visszaesett, a belföldi értékesítés ugyanakkor 7%-kal emelkedett az egy évvel korábbihoz képest. A harmadik negyedéven belül az egyes hónapokban jelentős ütemben csökkent a termelés (90-78-44%) az előző évi igen alacsony bázison (57-93-75%). A kivitel a harmadik negyedév mind a három hónapjában csökkent, a visszaesés üteme nő a múlt évi magas bázison. A hazai értékesítés júliusban (4,7%) és augusztusban (30%)

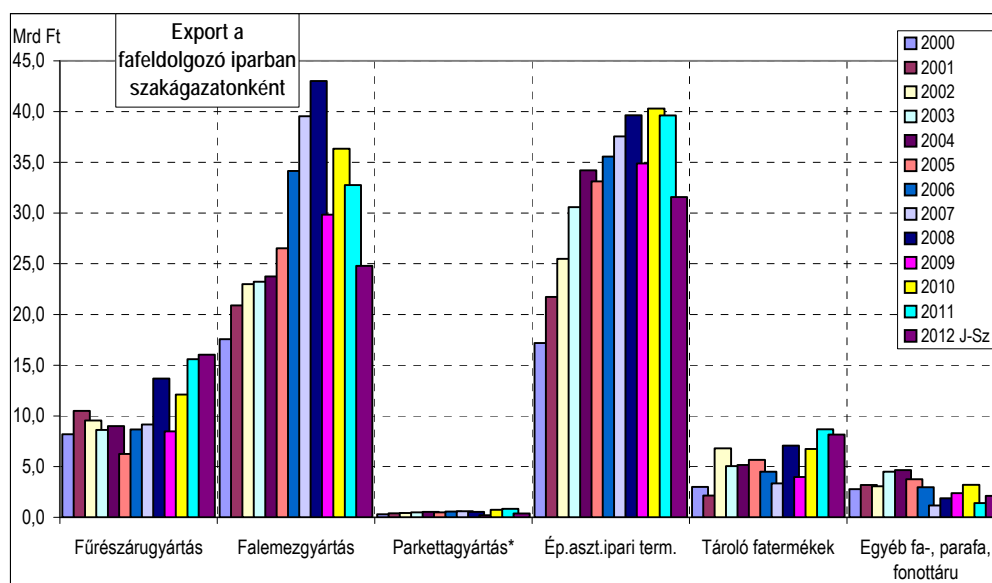
emelkedett, szeptemberben azonban 60%-kal zuhant.

A fafeldolgozó ipar egyharmadát kitevő *épületasztalos-ipari* termékek gyártásában a 2008 utolsó negyedéve óta tartó kedvezőtlen tendencia – kisebb javuló időszakok mellett – 2010-ben fordulni látszott, 2011-ben azonban a negatív piaci tendenciák folytatódtak.



Forrás: KSH; Grafika: Milei

A 2012 első kilenc havi adatok a recesszió folytatódását mutatják, némi reménysugárt a kivitel bővülése jelenthet. Az első kilenc hónapban a termelés 3,4%-kal mérséklődött, a belföldi értékesítés 6,9%-kal tovább csökkent, míg az export 0,9%-kal bővült, a múlt évi alacsony bázishoz képest. A hazai építőipari recesszió teljes súlyával nehezedik rá az ágazatra. A termelők túlélését a hazai piacon a lakásfelújítások jelenthetik, illetve a külpiacon növekvő felvevőképessége. 2012. szeptemberében a termelés 10,9%-kal, a belföldi értékesítés 2,2%-kal, a kivitel 8,1%-kal csökkent.

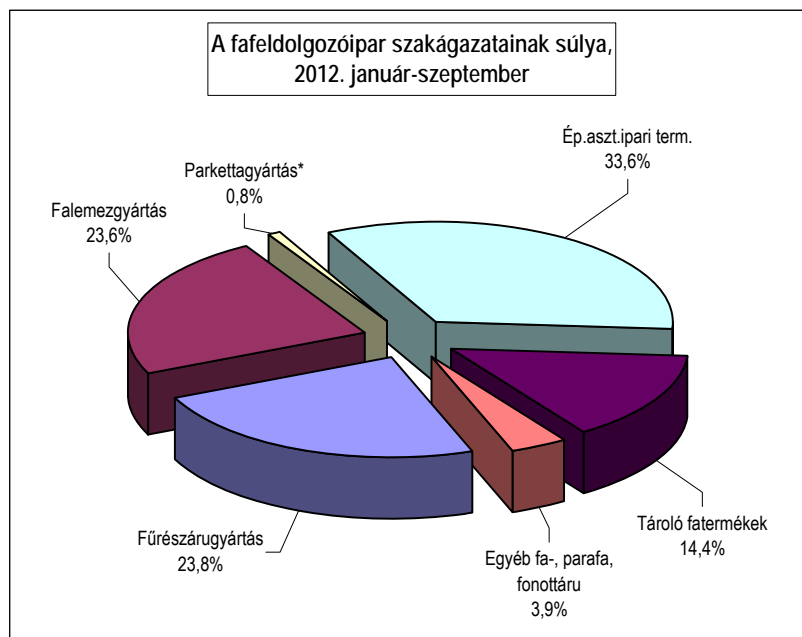


Forrás: KSH; Grafika: Milei

A *tároló fatermékek* termelésében és export értékesítésében pozitív tendenciák mutatkoztak 2010-ben, illetve 2011-ben. 2012 első három negyedévében ezek a tendenciák folytatódtak, tovább erősödtek. A termelés 17,6%-kal növekedett. A kivitel változatlanul a növekedés motorja volt, 22%-os bővülésével. A belföldi értékesítés is lendületes növekedésbe kezdett, mértéke 17,2%-os volt. 2012. szeptemberében a tároló fatermékek gyártása 0,9%-kal, belföldi értékesítése 12,3%-kal emelkedett, exportja azonban 13,5%-kal visszaesett. Az I-III. negyedéven belül a termelés növekedési üteme májusig lassult, júniusban azonban ismét nagyobb sebességre kapcsolt. Szeptemberben azonban az előző két havi kivitelcsökkenés lényegében stagnáláshoz vezetett. A belföldi értékesítés az egyes hónapokban gyorsuló növekedési ütemet mutat, mértéke az előző évi bázistól függően kismértékben hullámzó, teljesítménye azonban nem tudta teljes egészében ellensúlyozni a kivitel augusztusi és szeptemberi mérséklődését.

A szakágak súlya az ágazaton belül folyamatosan változik, ezt illusztrálják az alábbiak:

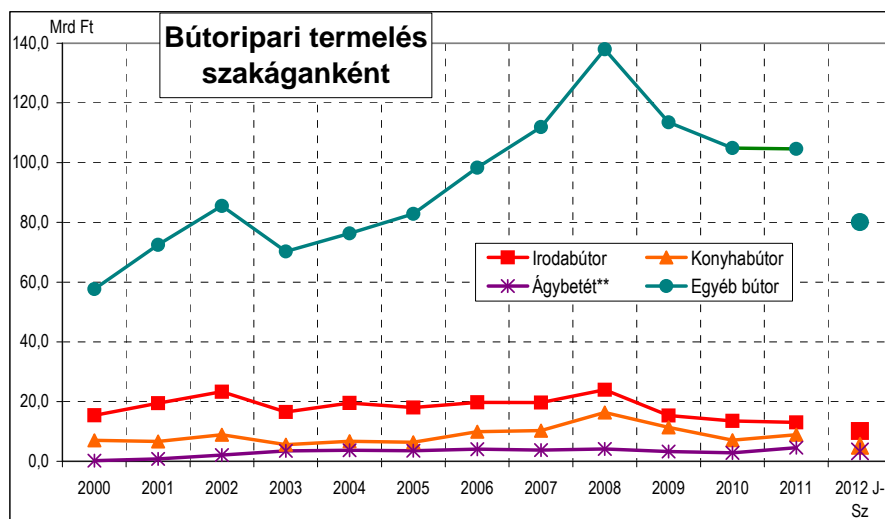
<i>Szakág /időszak</i>	<i>2000</i>	<i>2005</i>	<i>2010.</i>	<i>2011.</i>	<i>2012. J-Sz</i>
Fűrészáru gyártása	14,5%	10,0%	19,3%	20,1%	23,8%
Falemezgyártás	29,5%	27,9%	26,4%	25,8%	23,6%
Parkettagyártás	1,3%	1,1%	0,8%	1,0%	0,8%
Épület-asztalos ipari termékek gyártása	37,0%	41,9%	37,2%	36,2%	33,6%
Tároló fatermékek gyártása	11,6%	13,6%	11,9%	13,7%	14,4%
Egyéb fa-, parafa, fonott áru gyártása	6,2%	5,5%	4,4%	3,1%	3,9%



Forrás: KSH; Grafika: Milei

BÚTORIPAR

Az *irodabútorok* gyártása területén 2008 év végén megindult kedvezőtlen folyamatok tovább erősödtek 2009-ben. 2010-ben változatlanul a negatív tendenciák érvényesültek, de a korábbi ütem enyhült. 2011-ben folytatódott a több mint két éve tartó visszaesés. 2012 első kilenc hónapjában fordult az előző évek negatív tendenciája, mind a termelés, mind a kivitel emelkedett, a belföldi értékesítés azonban változatlanul csökkent. A szakág termelése 10,7%-kal, kivitele 17,4%-kal nőtt, belföldi értékesítése 2,5%-kal csökkent, mindez a termelés és hazai értékesítés esetében igen alacsony, export esetében pedig magas előző évi bázison. 2012 szeptemberében a termelés 18,7%-kal, a kivitel 38,4%-kal nőtt, a belföldi értékesítés 14,5%-kal nőtt a múlt év szeptemberéhez képest. A kilenc hónapon belül az első negyedévben mind a termelés, mind az értékesítés csökkent, a második negyedévtől azonban valamennyi terület teljesítménye növekedett.

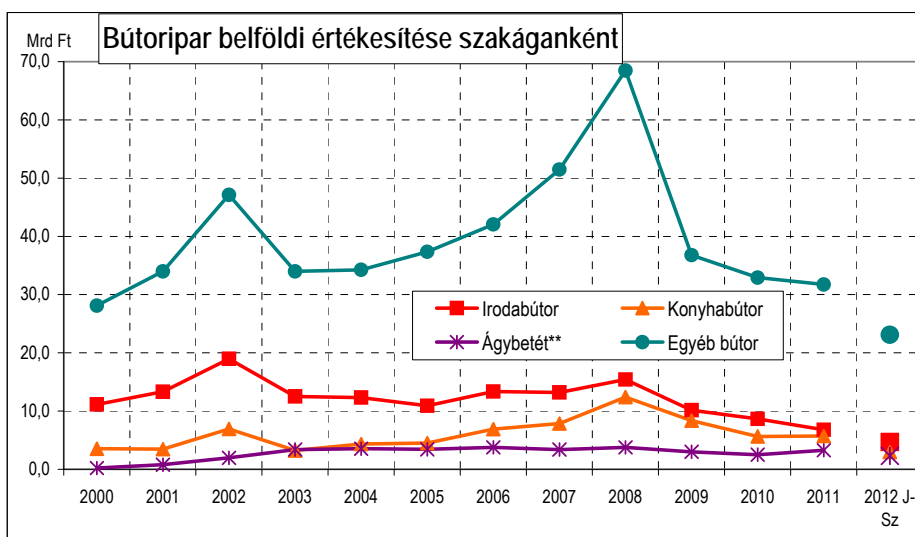


Forrás: KSH; Grafika: Milei

2008-ban a *konyhabútor*gyártás termelése 52,1%-kal, a kivitel 36,3%-kal, a belföldi értékesítés 57,4%-kal emelkedett. A **2009**-ben bekövetkezett negatív fordulat **2010**-ben tovább folytatódott, a visszaesés üteme változatlan mértékű. **2011**-ben részleges fordulat következett be: a termelés 12,8%-kal az export 92,2%-kal nőtt 2010-hez képest. A belföldi értékesítés még mindig gyengélkedik (építőipar gyenge teljesítménye, lakossági és intézményi fogyasztás csökkenése), 7,3%-os visszaesést mutat. **2012** I-III. negyedévében – az építőipar változatlan gyengélkedése és a külföldi piacok lendületvesztése miatt – jelentősen csökkent a konyhabútor gyártás és értékesítés. A termelés 27%-kal, a belföldi értékesítés 70,6%-kal, a kivitel 23,1%-kal esett vissza. 2012. szeptemberében a termelés 6,3%-kal, a hazai értékesítés 9,6%-kal csökkent, a kivitel azonban 5,3%-kal emelkedett a

múlt évi magas bázishoz képest. A vizsgált időszakon belül az első félévben alágazat teljesítménye hónapról-hónapra romlott, a visszaesés üteme erősödött. A harmadik negyedévben azonban a visszaesés üteme lelassult, sőt a kivitel júliusban és szeptemberben emelkedett.

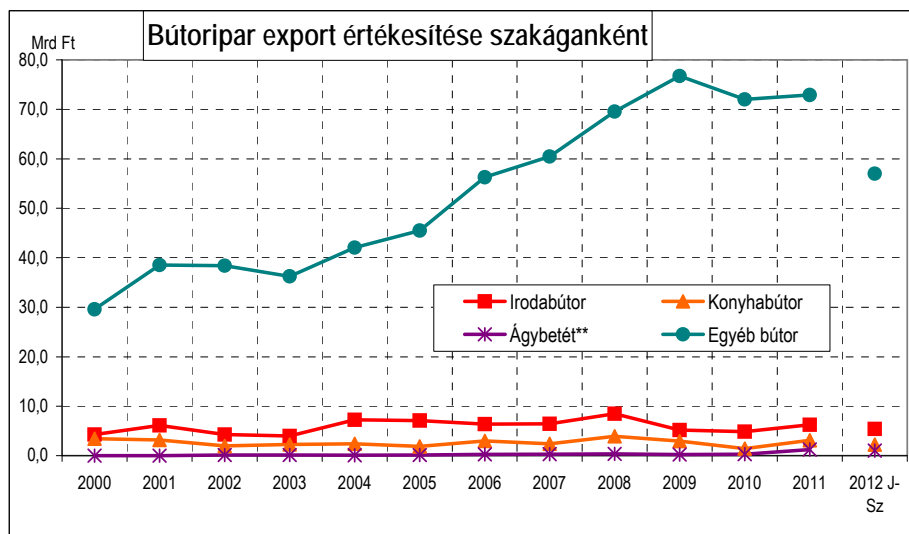
2008-ban az *ágybetétgyártás* termelése 7,1%-kal, a hazai eladások 8,6%-kal emelkedtek, az export 5,5%-kal bővült. 2009-ben a többi bútorigari alágazathoz hasonlóan mind a termelés, mind az értékesítés területén jelentős mértékű visszaesést mértek. 2010-ben némi javulás volt tapasztalható, a termelés és a hazai értékesítés visszaesésének üteme lassult, a kivitel bővülése pedig növekvő ütemben folytatódott. 2011-ben kimagaslóan nőtt az alágazat teljesítménye. A 2012 január-szeptemberi időszakban az alágazat nem tudta megismételni egy évvel korábbi teljesítményét, termelése lényegében stagnált (+0,2%), kivitele 9%-kal emelkedett, hazai értékesítése azonban csökkent (-4,8%). Szeptemberben a termelés 10, a belföldi értékesítés 16,2%-kal, a kivitel 4,5%-kal visszaesett a múlt évi magas bázishoz képest.



Forrás: KSH; Grafika: Milei

Az *egyéb bútorok* gyártása – ami az új besorolásnak köszönhetően már több, mint 80%-át teszi ki a bútorgyártásnak – alágazat termelése és értékesítése a 2008 évi bővülést követően 2009-ben csökkent. A 2010 évi adatok szerint a 2009-ben megindult negatív hatások még jelen voltak, de a visszaesés üteme lelassult. 2011-ben változatlanul megmaradt a negatív teljesítmény, bár üteme még tovább lassult. A 2011. év egészében a termelés 2,5%-kal, a hazai eladások 5,8%-kal, a kivitel pedig 1,8%-kal csökkent. 2012 első három negyedévében a múlt év végén kezdődött kedvező folyamatok folytatódtak, a termelés 2,6, a belföldi értékesítés 1,4, az export pedig 3,4%-kal emelkedett az egy évvel korábbihoz képest. Ez év szeptemberében megállt a korábbi hónapok pozitív irányú tendenciája és mind a termelés,

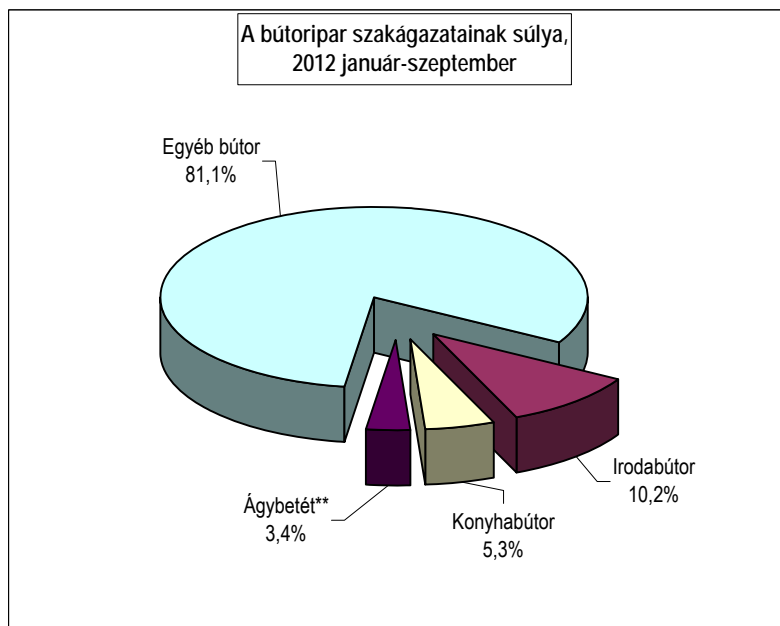
mind az értékesítés mérséklődött. A termelés 6, az export 5%-kal csökkent. A belföldi értékesítés a harmadik negyedév egészében mérséklődött, szeptemberben 1,8%-kal.



Forrás: KSH; Grafika: Milei

A szakágak megoszlásában folyamatos változás mutatkozik, ezt a következő táblázat illusztrálja:

Szakág /időszak	2000	2005	2010	2011	2012 J-Sz
Irodabútorok gyártása	19,5%	16,2%	10,6%	9,7%	10,2%
Konyhabútorok gyártása	8,7%	5,8%	5,5%	6,8%	5,3%
Ágybetét gyártása	0,3	3,2%	2,3%	3,5%	3,4%
Egyéb bútorok gyártása	71,8%	74,8%	81,5%	80,1%	81,1%



Forrás: KSH; Grafika: Milei

KÜLKERESKEDELMI FORGALOM

A külkereskedelmi forgalom adatai 2003-tól állnak rendelkezésre a KSH Internetes adatbázisában. Az egyes évek termékszintű adatai az adott évre érvényes Magyar Kombinált Nomenklatúra (MKN) elemei szerint állnak rendelkezésre. Emiatt egyes termékek esetében az idősorok megszakadnak, más MKN szám alatt folytatódnak, illetve korábban összevontan szereplő termékek kibontva jelennek meg. Az adatokat most 4, illetve ahol szükséges volt 6 jegyre kibontva közlöm ezer euróban. Természetes mértékegységben a termékek többségénél nem, vagy csak részlegesen áll rendelkezésre adat. A sárga satírozás azt jelzi, hogy adatvédelmi okok miatt nem jelenik meg adat a statisztikában.

Fatermékek behozatala, KN 44

Határparitáson, ezer euró

MKN	Termékek	2007	2008	2009	2010	2011	2012 J-Sz
44	Fa és faipari termékek; faszén	547 899,6	496 675,8	362 843,4	362 776,3	418 088,8	307 314,4
4401	Tűzifa hasáb, tuskó, rözse, köteg vagy hasonló formában; faforgács és hasonló; fűrészpor és fahulladék	17 675,2	19 786,0	6 620,7	17 670,3	14 601,1	8 758,4
440110	Tűzifa hasáb, tuskó, rözse, köteg vagy hasonló formában	5 009,3	3 086,4	1 908,4	5 238,9	1 905,6	1 048,9
4402	Faszén, brikettezve is	335,6	795,9	502,5	456,4	661,0	730,2
4403	Gömbfa, kérgezetten vagy négy oldalán durván faragva is	16 532,1	16 140,8	11 156,1	13 905,6	17 825,1	11 470,6
440310	Gömbfa, tartósítószerrel kezelve	743,4	686,2		903,6	621,7	519,7
440320	Gömbfa túlevelű fából, tartósítószerrel nem kezelve	9 750,5	9 110,1	6 001,7	6 915,4	7 577,5	4 532,2
440391	Gömbfa mérsékelt övi fából (kiv. A túlevelűek), tartósítószerrel nem kezelve	1 182,9	1 927,9	1 199,7	1 878,0	1 381,1	726,2
440392	Gömbfa bükkfából <i>Fagus spp.</i> , tartósítószerrel nem kezelve	2 956,9	2 001,2	1 349,9	2 099,1	3 314,7	2 381,0
440399	Más gömbfa mérsékelt övi fából (kiv. A túlevelűek, a tölgy és a bükk), tartósítószerrel nem kezelve	1 515,5	1 731,9	1 564,2	1 773,6	2 007,2	1 827,2
4404	Abroncsfa; hasított karó, cövek és pózna kihegyezve, de hosszában nem fűrészelve; durván faragott fa sétabot, esernyőnyél vagy szerszámnyél készítéséhez; faháncs és hasonló	255,3	214,9	216,2	226,0	117,7	104,1
4405	Fagyapot; faliszt	148,9	60,2	83,3	77,5	76,3	98,6
4406	Vasúti vagy villamosvasúti talpfa	66,9	606,0	258,8	828,5	1 972,3	1 990,8
4407	Hosszában fűrészelt vagy szélezett, vágott vagy hántolt 6 mm-nél vastagabb fa, gyalulva, csiszolva vagy fogazott illesztéssel összeállítva is	152 427,9	118 384,9	82 852,9	85 971,9	110 593,2	73 162,7
440710	Fűrészáru túlevelű fából, 6 mm-nél vastagabb	122 116,7	89 514,7	64 582,8	61 116,6	58 012,4	36 309,7
440791	Fűrészáru, 6 mm-nél vastagabb, tölgyfából	8 083,0	6 309,7	4 830,9	9 752,8	13 983,5	7 269,9
440792	Fűrészáru, 6 mm-nél vastagabb, bükkfából	4 490,7	5 046,8	2 510,5	3 273,0	7 269,5	3 928,0
440799	Más fűrészáru, 6 mm-nél vastagabb, mérsékelt égővi fából (kiv. Tölgy, bükk)	4 222,0	3 853,5	1 769,9	2 019,6	2 764,3	2 066,1
4408	Furnérlemez és rétegelt lemez készítésére szolgáló furnérlap; hosszában fűrészelt, vágott vagy hántolt max. 6 mm vastag fa, gyalulva, csiszolva vagy fogazott illesztéssel összeállítva is	17 906,3	20 446,6	16 539,1	16 989,8	19 388,4	18 321,6
440810	Túlevelű fából: furnérlemez és rétegelt lemez készítésére szolgáló furnérlap; hosszában fűrészelt, vágott vagy hántolt max. 6 mm vastag fa, gyalulva, csiszolva vagy fogazott illesztéssel összeállítva is	-		400,9	285,4	422,1	131,4
440831	Furnérlemez és rétegelt lemez készítésére szolgáló furnérlap Dark Red Meranti, Light Red Meranti, Meranti Bakau fából, max. 6 mm vastagságban, fogazott illesztéssel ellátva	-		-	-		2,4
440839	Más furnérlemez és rétegelt lemez készítésére szolgáló furnérlap trópusi fából (kiv. Dark Red Meranti, Light Red Meranti, Meranti Bakau), max. 6 mm vastagságban, gyalulva, csiszolva vagy fogazott illesztéssel összeállítva is	1 655,3	1 677,8	852,6	1 797,4	1 532,2	964,3
440890	Más, pl. Furnérlemez és rétegelt lemez készítésére szolgáló furnérlap mérsékelt égővi fa, max. 6 mm vastagságban	13 719,4	14 428,8	12 816,4	13 747,4	14 553,2	12 498,4
4409	Fa bármelyik széle vagy felülete mentén összefüggő összeillesztésre előkészítve, gyalulva, csiszolva vagy fogazott illesztéssel összeállítva is /lambéria/	20 757,9	20 960,4	14 821,3	13 628,4	18 671,3	15 263,0
440910	Túlevelű fa bármelyik széle vagy felülete mentén összefüggő összeillesztésre előkészítve, gyalulva, csiszolva vagy fogazott illesztéssel összeállítva is /lambéria/	12 729,1	10 506,8	9 124,4	9 082,0	7 739,6	5 274,0
440921	Bambusz nád bármelyik széle vagy felülete mentén összefüggő összeillesztésre előkészítve, gyalulva, csiszolva vagy fogazott illesztéssel összeállítva is /lambéria/	308,8	297,6	49,0	127,2	127,5	60,5
440929	Fa (kiv. Túlevelű fa, bambusz nád), bármelyik széle vagy felülete mentén összefüggő összeillesztésre előkészítve, gyalulva, csiszolva vagy fogazott illesztéssel összeállítva is /lambéria/	6 219,8	8 342,2	4 477,9	3 407,2	5 015,4	4 591,6

MKN	Termékek	2007	2008	2009	2010	2011	2012 J-Sz
4410	Forgácslemez és hasonló fából vagy fatartalmú anyagból, szerves kötőanyaggal összeállítva	80 404,9	79 435,6	69 530,2	58 296,8	73 024,3	59 415,3
441011	Forgácslemez fából	48 860,5	49 655,2	44 594,2	35 170,8	39 372,1	32 296,6
441012	Irányított forgácselrendezésű lemez (OSB) fából	21 116,7	19 632,0	15 600,6	14 065,1	13 616,2	9 538,1
441019	Ostyalamez és hasonló tábla fából	1 006,2	2 907,8	3 057,8	2 925,6	4 241,4	2 083,1
441090	Forgácslemez, ostyalamez, pozdorjalap fatartalmú anyagból /mesterséges fából/	1 136,1	750,5	520,5	283,3	201,3	103,7
4411	Rostlemez fából vagy fatartalmú anyagból, szerves kötőanyaggal összeállítva	61 725,1	57 126,8	49 702,0	40 889,7	43 441,1	27 969,6
441112	Közepes sűrűségű rostlemez (MDF) fából, legfeljebb 5 mm vastagságú	2 908,3	2 349,8	1 920,7	2 185,8	1 247,2	1 485,1
441113	Közepes sűrűségű rostlemez (MDF) fából, vastagsága 5 mm-t meghaladó, de legfeljebb 9mm	6 477,1	8 040,9	10 729,0	11 594,4	12 512,5	7 543,2
441114	Közepes sűrűségű rostlemez (MDF) fából, vastagsága 9 mm-t meghaladó	8 050,7	10 499,4	5 325,8	5 395,0	5 186,0	3 103,2
441192	Rostlemez fából vagy fatartalmú anyagból (kiv. MDF) 0,8 g/cm ³ -t meghaladó sűrűséggel	35 577,9	25 204,8	18 124,9	16 676,1	14 092,7	8 346,7
441193	Rostlemez fából vagy fatartalmú anyagból (kiv. MDF) 0,5 g/cm ³ -t meghaladó, de legfeljebb 0,8 g/cm ³ sűrűséggel	1 886,9	1 395,2	1 103,0	967,3	1 183,2	418,1
441194	Rostlemez fából vagy fatartalmú anyagból (kiv. MDF) legfeljebb 0,5 g/cm ³ sűrűséggel	2 492,2	3 610,8	1 935,6	235,9	174,0	150,8
4412	Rétegelt lemez, furnérozott panel és hasonló réteges faáru	42 665,6	37 617,2	19 504,7	24 401,9	27 923,1	26 003,7
441210	Rétegelt lemez, furnérozott panel és hasonló réteges faáru bambuszsnádból	810,0	11,1	1,4	0,3	-	-
441231	Rétegelt lemez, legfeljebb 6 mm-es furnérlapokból, színoldalán legalább egy trópusi fából	6 143,2	3 250,9	919,1	2 114,8	1 904,6	3 828,0
441232	Rétegelt lemez, legfeljebb 6 mm-es furnérlapokból, színoldalán legalább egy, nem túlevelű fából	21 180,1	18 710,3	10 110,0	15 546,1	16 729,6	9 951,0
441239	Más rétegelt lemez, legfeljebb 6 mm-es furnérlapokból	6 016,3	6 349,9	2 253,0	1 133,2	1 460,0	984,5
441294	Rétegelt lemez, furnérozott panel és hasonló réteges faáru enyvezett bútorlappal, lécs- és lemezbetétes asztalos lemezzel és bútorlappal	3 452,6	4 324,5	2 255,2	2 173,1	1 944,9	1 955,9
441299	Más réteges lemez (kiv. A rétegelt lemezt), színoldalán mérsékelt égővi fából	2 862,0	2 668,6	1 831,0	1 796,2	2 533,6	1 688,2
4413	Tömörített fa tömb, lap, szalag vagy profil alakban	3 308,4	2 166,2	1 468,2	1 774,0	2 009,6	1 454,8
4414	Festmény, fénykép, tükör vagy hasonló tárgyak fakerete	1 242,3	1 627,3	1 378,0	1 195,4	1 342,6	869,0
4415	Fából készült csomagoló- és szállítóanyagok	39 312,9	31 602,7	23 768,1	24 772,7	26 588,3	18 645,5
441510	Láda, doboz, rekesz, dob és hasonló csomagolóanyag fából; kábeldob fából	11 951,0	6 242,3	4 855,2	4 629,9	6 705,8	5 425,6
441520	Rakodólap, keretezett és más szállítólap fából; rakodólap-keret fából	20 377,8	22 846,3	17 125,9	17 634,2	17 265,6	9 147,0
4416	Kádáripari termékek és azok elemei fából	465,1	595,4	615,7	382,1	522,8	489,6
4417	Szerszám, ezek részei fából; nyél fából; sámfá és kaptafa	263,9	245,5	375,2	315,3	309,8	252,1
4418	Ács- és épületasztalos-ipari termékek fából	69 776,6	64 297,9	42 183,6	39 581,6	37 683,0	25 298,8
441810	Ablak, franciaablak és ezek kerete fából	18 912,6	20 175,1	12 326,3	10 333,4	9 324,8	5 206,8
441820	Ajtó és kerete, küszöb fából	16 802,7	16 851,9	10 096,7	6 967,8	8 119,1	5 159,7
441840	Zsaluzat fából, betonszerkezeti munkához	6 200,9	5 641,6	2 187,1	1 522,6	1 058,6	974,0
441850	Zsindely fából				22,5	-	-
441860	Oszlop és gerenda fából	856,9	406,5	283,7	1 794,9	654,3	224,4
441871	Összeállított padlóburkoló-panel fából, mozaikpadlóhoz	0,0			84,4	278,0	539,4
441872	Összeállított, többrétegű padlóburkoló-panel fából (kiv. Mozaikpadlóhoz)	1 352,3	2 087,3	2 433,0	3 561,1	1 929,3	1 020,6
441879	Összeállított padlóburkoló panel fából (kiv. Többrétegű panel és padlóburkoló-panel mozaikpadlóhoz)	3 915,4	1 062,0	220,0	680,4	715,0	448,4
441890	Más ács- és épületasztalos-ipari termékek fából (kiv. nyílászárók, parkett-tábla, zsaluzat és zsindely)	14 650,2	12 937,8	11 348,9	10 303,3	7 442,5	4 459,6
4419	Asztali és konyhai cikkek fából	1 569,1	2 475,1	2 632,3	2 500,4	2 733,0	1 512,4
4420	Intarziás és berakott famunka; ékszer-, evőeszköz-ládikó vagy -doboz és hasonló cikkek fából; kis szobor és más díszműáru fából	2 737,9	2 519,5	2 574,3	2 090,0	2 060,4	1 177,1
4421	Fa-készárúk (kiv. keretek, csomagolóanyagok, tímáripari termékek, háztartási áruk, ács- és épületasztalos-ipari termékek, díszműáruk)	18 321,7	19 571,1	16 060,3	16 822,1	16 544,4	14 326,2

Fatermékek kivitele, KN 44

Határparitáson, ezer euró

MKN	Termékek	2007	2008	2009	2010	2011	2012 J-Sz
44	Fa és faipari termékek; faszén	551 801,4	580 373,5	433 090,4	486 803,0	578 689,1	431 521,8
4401	Tűzifa hasáb, tuskó, rözse, köteg vagy hasonló formában; faforgács és hasonló; fűrészpor és fahulladék	9 735,7	13 365,5	14 733,9	21 397,3	36 691,6	33 739,3
440110	Tűzifa hasáb, tuskó, rözse, köteg vagy hasonló formában	8 615,3	10 035,4	9 615,8	10 864,3	11 975,9	11 023,1
4402	Faszén, brikettezve is	196,0	28,4		64,2	17,0	35,1
4403	Gömbfa, kérgезetten vagy négy oldalán durván faragva is	56 896,6	56 263,2	46 517,8	54 793,6	65 609,5	47 716,8
440310	Gömbfa, tartósítószerrel kezelve	-	-	-	-	45,7	31,4
440320	Gömbfa tűlevelű fából, tartósítószerrel nem kezelve	11 144,3	11 511,9	12 770,0	13 002,4	12 898,3	10 200,3
440391	Gömbfa mérsékelt övi fából (kiv. a tűlevelűek), tartósítószerrel nem kezelve	17 992,4	17 800,9		12 522,7	14 777,4	10 408,1
440392	Gömbfa bükkfából Fagus spp", tartósítószerrel nem kezelve"	11 217,0	12 145,5	12 479,2	16 265,1	17 195,4	12 460,5
440399	Más gömbfa mérsékelt övi fából (kiv. a tűlevelűek, a tölgy és a bükk), tartósítószerrel nem kezelve	14 771,5	12 126,4	10 572,4	10 650,2	11 648,7	8 459,7
4404	Abronszfa; hasított karó, cövek és pózna kihegyezve, de hosszában nem fűrészelve; durván faragott fa sétabot, esernyőnyél vagy szerszámnyél készítéséhez; faháncs és hasonló	6 384,8	7 317,2	6 063,8	6 918,7	9 305,2	6 926,5
4405	Fagyapot; faliszt	16,7			45,5	37,4	19,0
4406	Vasúti vagy villamosvasúti talpfa	-		-	-	0,1	9,3
4407	Hosszában fűrészelt vagy szélezett, vágott vagy hántolt 6 mm-nél vastagabb fa, gyalulva, csiszolva vagy fogazott illesztéssel összeállítva is	68 657,1	69 036,3	48 823,4	57 269,7	92 586,8	77 748,2
440710	Fűrészáru tűlevelű fából, 6 mm-nél vastagabb	5 775,2	7 793,5	3 591,1	5 051,0	5 332,3	2 860,2
440791	Fűrészáru, 6 mm-nél vastagabb, tölgyfából	28 838,7	27 352,8	19 202,2	23 710,6	32 556,0	20 996,7
440792	Fűrészáru, 6 mm-nél vastagabb, bükkfából	2 420,6	2 245,8	1 978,0	2 089,3	1 548,0	1 058,3
440799	Más fűrészáru, 6 mm-nél vastagabb, mérsékelt égövi fából (kiv. tölgy, bükk)	24 166,5	26 092,2	20 329,9	22 043,5	27 228,2	22 661,1
4408	Furnérlemez és rétegelt lemez készítésére szolgáló furnérlemez; hosszában fűrészelt, vágott vagy hántolt max. 6 mm vastag fa, gyalulva, csiszolva vagy fogazott illesztéssel összeállítva is	28 864,3	22 292,2	15 612,0	17 728,1	20 584,8	14 446,8
440810	Tűlevelű fából: furnérlemez és rétegelt lemez készítésére szolgáló furnérlemez; hosszában fűrészelt, vágott vagy hántolt max. 6 mm vastag fa, gyalulva, csiszolva vagy fogazott illesztéssel összeállítva is	747,8	64,7	103,0	67,1	57,7	48,3
440839	Más furnérlemez és rétegelt lemez készítésére szolgáló furnérlemez trópusi fából (kiv. Dark Red Meranti, Light Red Meranti, Meranti Bakau), max. 6 mm vastagságban, gyalulva, csiszolva vagy fogazott illesztéssel összeállítva is	0,0	145,0	192,3	274,1	564,7	939,0
440890	Más, pl. furnérlemez és rétegelt lemez készítésére szolgáló furnérlemez mérsékelt égövi fa, max. 6 mm vastagságban	27 087,3	21 235,1	14 807,0	16 800,7	18 277,3	12 141,4
4409	Fa bármelyik széle vagy felülete mentén összefüggő összeillesztésre előkészítve, gyalulva, csiszolva vagy fogazott illesztéssel összeállítva is /lambéria/	19 619,6	19 762,2	14 447,5	18 130,8	22 830,5	16 137,1
440910	Tűlevelű fa bármelyik széle vagy felülete mentén összefüggő összeillesztésre előkészítve, gyalulva, csiszolva vagy fogazott illesztéssel összeállítva is /lambéria/	725,2		555,4	665,0	430,5	227,0
440921	Bambusznád bármelyik széle vagy felülete mentén összefüggő összeillesztésre előkészítve, gyalulva, csiszolva vagy fogazott illesztéssel összeállítva is /lambéria/	1 500,5		357,5	121,5	5,6	9,5
440929	Fa (kiv. Tűlevelű fa, bambusznád), bármelyik széle vagy felülete mentén összefüggő összeillesztésre előkészítve, gyalulva, csiszolva vagy fogazott illesztéssel összeállítva is /lambéria/	16 806,2	17 533,2	12 980,7	16 659,5	17 839,7	11 849,4
4410	Forgácslemez és hasonló fából vagy fatartalmú anyagból, szerves kötőanyaggal összeállítva	104 487,8	97 416,0	58 830,4	64 163,0	37 052,3	24 553,1
441011	Forgácslemez fából	99 395,5	91 697,7	55 060,9	61 289,2	32 249,0	21 673,4
441012	Írányított forgácselrendezésű lemez (OSB) fából	1 397,0	2 456,2	1 874,6	923,1	2 087,7	1 462,7
441019	Ostyalamez és hasonló tábla fából	199,1	45,5	1,6	0,2	2,5	0,1
441090	Forgácslemez, ostyalamez, pozdorjalap fatartalmú anyagból /mesterséges fából/	62,5	79,0	137,5	140,2	64,9	65,7

MKN	Termékek	2007	2008	2009	2010	2011	2012 J-Sz
4411	Rostlemez fából vagy fatartalmú anyagból, szerves kötőanyaggal összeállítva	26 327,2	46 192,8	48 618,4	54 074,1	62 993,6	44 228,8
441112	Közepes sűrűségű rostlemez (MDF) fából, legfeljebb 5 mm vastagságú	1 697,6	1 586,5	25 348,5	38 410,9	48 098,4	35 511,2
441113	Közepes sűrűségű rostlemez (MDF) fából, vastagsága 5 mm-t meghaladó, de legfeljebb 9mm	500,1	1 613,8	3 258,4	4 444,3	7 378,0	3 343,1
441114	Közepes sűrűségű rostlemez (MDF) fából, vastagsága 9 mm-t meghaladó	741,4	1 100,3	1 388,4	1 322,2	547,0	322,2
441192	Rostlemez fából vagy fatartalmú anyagból (kiv. MDF) 0,8 g/cm3-t meghaladó sűrűséggel	22 557,4	40 350,0	10 114,9	7 413,2	3 955,5	3 883,6
441193	Rostlemez fából vagy fatartalmú anyagból (kiv. MDF) 0,5 g/cm3-t meghaladó, de legfeljebb 0,8 g/cm3 sűrűséggel	16,1	16,6	44,0	55,0	76,1	13,4
441194	Rostlemez fából vagy fatartalmú anyagból (kiv. MDF) legfeljebb 0,5 g/cm3 sűrűséggel	253,4	66,4	19,3	105,4	31,4	2,3
4412	Rét. lemez, furnérozott panel és hasonló réteges faáru	13 762,5	18 446,3	14 651,4	19 496,2	23 983,7	16 301,0
441210	Rétegelt lemez, furnérozott panel és hasonló réteges faáru bambusz nádából	41,0	7,9		17,5	6,8	7,0
441231	Rétegelt lemez, legfeljebb 6 mm-es furnérlapokból, színoldalán legalább egy trópusi fából	900,1	1 137,0		2 701,8	2 281,0	2 436,5
441232	Rétegelt lemez, legfeljebb 6 mm-es furnérlapokból, színoldalán legalább egy, nem túlevelű fából	-	12 591,1	9 022,0	12 986,2	15 025,6	8 904,4
441239	Más rétegelt lemez, legfeljebb 6 mm-es furnérlapokból	9 202,1	2 109,3	907,7	908,2	1 147,8	1 212,7
441292	Réteges lemez (kiv. a rétegelt lemezt), színoldalán trópusi fából	1 069,3	-	-	-	-	-
441294	Rétegelt lemez, furnérozott panel és hasonló réteges faáru enyvezett bútorlappal, lécs- és lemezbetétes asztaloslemezzel és bútorlappal	-	1 323,3	907,6	981,7	1 137,4	481,0
441299	Más réteges lemez (kiv. a rétegelt lemezt), színoldalán mérsékelt égövi fából	1 408,8	509,7	1 092,6	852,1	1 042,3	620,5
4413	Tömörített fa tömb, lap, szalag vagy profil alakban	4 373,7	3 160,0	490,9	1 599,0	1 781,0	1 724,1
4414	Festmény, fénykép, tükör vagy hasonló tárgyak fakerete	355,3	176,9	94,0	104,9	130,3	85,5
4415	Fából készült csomagoló- és szállítóanyagok	45 989,7	55 916,1	28 867,0	27 671,6	39 660,2	31 965,0
441510	Láda, doboz, rekesz, dob és hasonló csomagolóanyag fából; kábeldob fából	8 281,8	9 166,8	5 556,5	4 756,3	7 205,6	5 146,6
441520	Rakodólap, keretezett és más szállítólap fából; rakodólap-keret fából	35 118,2	43 012,6	20 599,2	21 422,3	26 422,1	20 258,2
4416	Kádáripari termékek és azok elemei fából	10 236,1	11 291,5	8 737,7	8 372,4	10 054,6	9 019,6
4417	Szerszám, ezek részei fából; nyél fából; sámfá és kaptafa	566,1	716,3	466,7	357,8	501,5	267,3
4418	Ács- és épületasztalos-ipari termékek fából	144 225,5	147 645,9	116 006,4	120 342,5	131 606,2	89 389,9
441810	Ablak, franciaablak és ezek kerete fából	89 999,9	97 918,2	80 628,1	80 288,4	80 116,7	50 500,5
441820	Ajtó és kerete, küszöb fából	15 151,4	12 776,9	11 569,4	10 707,9	10 568,3	8 291,1
441840	Zsaluzat fából, betonszerkezeti munkához	178,3	563,6	378,9	625,7	591,1	643,1
441850	Zsindely fából	-	-	-	3,4	0,3	1,6
441860	Osztlop és gerenda fából	344,3	371,1	517,4	718,5	419,3	355,3
441871	Összeállított padlóburkoló-panel fából, mozaikpadlóhoz	925,7	710,3	607,9	858,4	2 416,4	2 271,3
441872	Összeállított, többrétegű padlóburkoló-panel fából (kiv. mozaikpadlóhoz)	26 461,0	21 003,5	13 855,4	16 497,5	18 946,1	13 315,1
441879	Összeállított padlóburkoló panel fából (kiv. többrétegű panel és padlóburkoló-panel mozaikpadlóhoz)	215,9		322,0	1 096,5	886,3	701,5
441890	Más ács- és épületasztalos-ipari termékek fából (kiv. nyílászárók, parkett-tábla, zsaluzat és zsindely)	6 975,5	5 356,2	3 954,0	4 867,0	3 158,5	2 743,3
4419	Asztali és konyhai cikkek fából	336,8	251,6	287,0	392,1	526,4	647,6
4420	Intarziás és berakott famunka; ékszer-, evőeszköz-ládikó vagy -doboz és hasonló cikkek fából; kis szobor és más díszműáru fából	225,9	262,4	205,0	325,5	400,1	304,6
4421	Fa-készárúk (kiv. keretek, csomagolóanyagok, tímáripari termékek, háztartási árúk, ács- és épületasztalos-ipari termékek, díszműárúk)	10 543,9	10 796,6	9 620,0	13 556,1	22 336,3	16 257,0

Fatermékek külkereskedelmi forgalma relációs bontásban

Termék	A forgalom iránya	Feladó/rendeltetési ország	Határparitások értéke ezer Euróban					
			2008. év	2009. év	2010. év	2011. év	2012. J - Sz	
44 Fa és faipari termékek; faszén	Import	Mindösszesen	496 675,8	362 843,4	362 776,3	418 088,8	307 314,4	
		Németország	95 234,9	70 990,8	67 597,9	80 495,4	56 884,0	
		Ausztria	86 153,4	52 175,8	43 590,3	52 723,0	45 321,8	
		Szlovákia	47 858,8	31 248,3	37 131,5	45 353,8	31 226,8	
		Románia	22 786,2	23 016,5	31 341,2	34 355,3	25 128,4	
		Ukrajna	39 715,4	38 540,7	38 114,5	35 284,4	24 424,3	
		Lengyelország	38 413,7	28 373,3	22 361,5	26 752,1	21 651,3	
		Csehország	39 711,1	32 227,8	27 513,2	25 558,6	21 298,2	
		Olaszország	14 314,6	8 228,9	9 326,9	16 482,0	12 506,3	
		Horvátország	9 359,5	8 077,7	11 306,0	17 344,4	11 313,8	
		Oroszország	17 107,7	10 363,1	10 710,3	10 559,2	6 381,1	
		Lettország	5 469,7	8 123,4	8 027,2	8 107,4	5 757,2	
		Dánia	19 942,9	9 535,7	8 977,1	8 685,6	5 682,8	
		Svédország	13 417,4	9 574,6	9 882,3	8 968,7	5 233,4	
		Hollandia	3 695,5	3 385,8	2 997,3	5 449,1	4 611,5	
		Finnország	10 474,7	5 317,4	8 108,9	6 285,4	4 557,9	
		Észtország	2 869,8	2 433,0	3 517,4	4 520,6	3 405,0	
		Franciaország	3 421,5	2 747,8	1 964,4	4 399,1	3 071,6	
		Fehéroroszország	5 787,9	4 416,6	4 492,2	4 425,2	2 804,2	
		Szlovénia	4 098,3	2 189,7	3 000,2	4 457,4	2 607,2	
		Belgium	1 963,6	1 200,1	1 111,8	2 569,5	2 308,7	
		Egyesült Királyság	389,0	476,1	1 599,4	2 524,3	2 018,0	
		Kína	3 822,5	2 296,2	2 252,9	2 675,6	1 944,6	
		Szerbia	1 595,2	936,9	1 323,5	1 494,6	1 236,1	
	Spanyolország	321,2	964,7	402,9	1 345,2	1 205,5		
	Litvánia	1 237,0	853,0	979,7	1 555,9	1 019,3		
	Egyesült Államok	1 174,0	1 040,5	619,3	813,9	625,5		
	Bulgária	351,6	145,9	188,5	472,1	367,2		
	Bosznia-Hercegovina	993,0	740,5	777,7	1 010,9	335,8		
		Export	Mindösszesen	580 373,5	433 090,4	486 803,0	578 689,1	431 521,8
	Ausztria		109 082,3	90 403,6	105 070,4	127 567,3	98 577,5	
	Olaszország		111 792,5	77 858,5	85 519,2	97 844,7	74 339,2	
	Németország		37 429,2	35 633,5	41 697,8	60 918,3	47 884,1	
	Szlovákia		31 337,3	28 930,3	29 992,7	45 180,3	36 003,0	
Románia	74 981,0		51 768,2	51 381,1	47 341,7	29 717,7		
Franciaország	17 045,3		12 797,9	13 862,4	18 552,5	16 779,6		
Lengyelország	23 122,8		17 190,2	17 526,9	20 246,6	14 222,9		
Szerbia	28 009,6		17 888,9	17 935,0	13 348,6	9 975,7		
Dánia	9 645,3		6 704,1	15 852,3	20 860,4	9 920,7		
Csehország	17 665,2	13 750,9	12 281,5	13 129,4	9 579,4			
Egyesült Királyság	3 990,7	3 657,2	6 005,1	10 598,7	9 296,2			
Szlovénia	9 575,4	7 625,0	8 857,0	11 513,6	7 914,9			
Hollandia	7 248,5	6 908,3	8 068,4	10 256,5	7 340,3			
Horvátország	7 886,9	5 843,4	6 558,1	6 750,6	5 329,5			
Egyesült Államok	5 028,2	4 057,4	4 094,9	3 702,5	4 821,9			

Termék	A forgalom iránya	Feladó/rendelgetési ország	Határparitások értéke ezer Euróban				
			2008. év	2009. év	2010. év	2011. év	2012. J - Sz
44 Fa és faipari termékek; faszén	Export	Oroszország	17 620,1	8 250,0	6 110,1	4 925,9	4 729,1
		Belgium	2 212,8	2 634,9	4 049,7	6 391,4	4 711,8
		Svájc	5 899,9	4 013,8	6 221,0	5 060,5	4 439,1
		Ukrajna	12 464,0	5 547,9	7 203,6	7 771,7	4 222,6
		Svédország	4 421,7	1 673,3	2 289,1	4 202,0	4 080,5
		Bosznia-Hercegovina	6 540,1	3 970,7	5 742,2	7 520,9	3 221,2
		Spanyolország	2 878,3	3 192,4	4 133,7	3 723,4	3 011,1
		Bulgária	7 561,6	3 726,7	2 968,5	2 868,5	2 200,9
		Norvégia	2 513,7	1 674,7	1 837,4	2 489,2	2 004,3
		Malajzia	1 221,7	1 515,1	2 055,9	3 026,7	1 929,7
		Koszovó	198,6	643,3	797,3	1 082,2	1 607,4
		Finnország	173,0	95,1	71,7	1 966,3	1 150,0
		Görögország	4 519,5	2 618,5	2 205,0	1 901,5	1 100,9
		Litvánia	2 345,9	687,3	1 498,7	1 745,4	1 091,9
		Albánia	433,9	955,8	1 710,4	1 833,5	1 026,7
		Törökország	1 386,9	570,3	1 001,5	2 266,9	1 021,5
		Lettország	913,6	146,9	284,0	498,2	841,0
		Észtország	3 096,5	1 216,1	1 165,7	1 555,9	776,0
		Kína	220,0	270,6	484,9	1 107,1	663,2
		Portugália	1 584,2	1 809,3	1 674,2	1 343,6	655,6
4401 Tűzifa hasáb, tuskó, rózse, köteg vagy hasonló formában; faforgács és hasonló; fűrészpor és fahulladék	Import	Mindösszesen	19 786,0	6 620,7	17 670,3	14 601,1	8 758,4
		Horvátország	1 421,2	1 455,2	2 768,7	3 743,9	2 277,9
		Szlovákia	2 781,2	1 706,3	5 047,0	4 051,6	1 507,0
		Románia	3 122,0	742,0	3 350,4	2 244,0	1 325,8
		Ukrajna	2 994,8	1 845,8	5 346,5	1 774,1	1 140,6
		Ausztria	8 668,2	95,5	184,1	651,8	701,3
	Export	Mindösszesen	13 365,5	14 733,9	21 397,3	36 691,6	33 739,3
		Ausztria	6 664,5	7 628,2	10 437,1	17 521,2	14 088,2
		Szlovákia	1 799,7	1 595,1	3 549,7	5 670,6	7 292,3
		Olaszország	4 344,9	4 328,2	4 208,5	5 690,3	4 724,1
		Románia	26,7	11,7	130,3	1 980,1	2 058,1
		Németország	3,4	41,2	1 571,3	2 099,2	1 852,7
		Szlovénia	161,8	777,0	1 033,3	1 371,0	1 242,9
440110 Tűzifa hasáb, tuskó, rózse, köteg vagy hasonló formában	Import	Mindösszesen	3 086,4	1 908,4	5 238,9	1 905,6	1 048,9
		Ukrajna	2 956,4	1 518,4	4 932,1	1 317,8	760,1
		Horvátország	0,9	4,8	17,2	204,1	167,8
		Románia	0,6	127,6	69,9	56,6	84,8
		Szlovákia	77,5	93,3	208,5	285,0	23,5
		Ausztria	19,0	6,4	10,2	6,9	4,3
	Export	Mindösszesen	10 035,4	9 615,8	10 864,3	11 975,9	11 023,1
		Ausztria	3 798,9	4 017,7	4 546,7	5 321,4	5 077,7
		Szlovákia	1 696,3	1 185,7	2 380,6	2 643,3	3 211,5
		Olaszország	4 111,4	3 795,6	3 093,1	3 046,9	1 841,1
		Szlovénia	146,8	401,5	634,6	771,3	664,8
4402 Faszén, brikettezve is	Import	Mindösszesen	795,9	502,5	456,4	661,0	730,2
		Románia	70,1		15,3	277,6	448,7

Termék	A forgalom iránya	Feladó/rendelgetési ország	Határparitások értéke ezer Euróban				
			2008. év	2009. év	2010. év	2011. év	2012. J - Sz
4402 Faszén, brikettezve is	Import	Lengyelország	134,7	4,1	115,6	168,4	106,4
		Ukrajna	236,5	162,4	234,8	106,6	76,2
		Franciaország		0,9		48,0	51,8
		Németország	6,0	165,4	4,3	14,2	17,5
	Export	Mindösszesen	28,4		64,2	17,0	35,1
		Franciaország	9,7		11,6		10,3
		Lengyelország					9,3
		Románia			0,0	0,5	8,6
		Bulgária				0,0	2,9
		Szlovákia	14,2		0,1	0,1	1,8
Németország	4,5		52,5	16,4	0,9		
4403 Gömbfa, kérgезetten vagy négy oldalán durván faragva is	Import	Mindösszesen	16 140,8	11 156,1	13 905,6	17 825,1	11 470,6
		Horvátország	3 211,8	2 672,6	4 064,5	5 605,3	4 187,2
		Ukrajna	7 948,0	4 814,2	5 648,4	6 176,4	3 689,1
		Szlovákia	2 357,6	1 863,4	1 964,8	2 327,3	1 110,5
		Ausztria	1 218,0	623,0	143,6	1 215,1	674,9
		Olaszország	58,4	284,5	302,1	719,7	647,6
		Németország	487,7	504,0	642,7	840,6	410,4
		Fehéroroszország	115,9	13,0	14,4	32,7	290,2
	Románia	387,0	269,5	801,1	185,7	89,2	
	Export	Mindösszesen	56 263,2	46 517,8	54 793,6	65 609,5	47 716,8
		Ausztria	34 626,0	32 779,2	38 097,9	38 538,6	29 975,9
		Olaszország	13 242,0	6 970,6	10 016,5	10 351,6	7 836,5
		Szlovákia	3 074,5	3 387,5	1 983,7	5 200,3	4 014,6
		Németország	442,8	1 099,5	1 199,3	2 105,5	1 307,5
Szlovénia		1 553,1	1 366,8	1 355,5	2 226,4	1 262,7	
Románia	290,4	31,5	132,1	1 717,2	1 226,3		
Csehország	1 300,3	229,1	97,2	572,6	705,5		
440310 Gömbfa, tartósítószerrel kezelve	Import	Mindösszesen	686,2		903,6	621,7	519,7
		Szlovákia	121,6		306,9	237,9	305,0
		Németország	437,5		548,5	351,5	186,7
		Csehország		0,0			22,8
		Fehéroroszország	26,7		4,8	1,6	5,2
	Export	Mindösszesen				45,7	31,4
		Románia					31,0
		Németország		0,0			0,4
		Ausztria		0,0		45,7	
440320 Gömbfa túlelvélű fából, tartósítószerrel nem kezelve	Import	Mindösszesen	9 110,1	6 001,7	6 915,4	7 577,5	4 532,2
		Ukrajna	7 068,6	4 602,0	5 247,2	6 025,3	3 630,2
		Szlovákia	1 597,1	1 284,5	1 269,8	1 512,5	565,7
		Fehéroroszország	89,2	5,7	9,6	31,1	285,0
	Export	Mindösszesen	11 511,9	12 770,0	13 002,4	12 898,3	10 200,3
		Ausztria	10 550,8	12 012,6	12 015,3	9 689,2	9 867,6
		Szlovénia	272,7	470,9	266,0	475,4	229,4
		Németország	54,0	52,7	5,0	0,1	85,0
		Bosznia-Hercegovina	361,7	33,7	711,3	2 732,9	9,1

Termék	A forgalom iránya	Feladó/rendelgetési ország	Határparitások értéke ezer Euróban				
			2008. év	2009. év	2010. év	2011. év	2012. J - Sz
440391 Gömbfa mérsékelt övi fából (kiv. a tűlevelűek), tartósítószerrel nem kezelve	Import	Mindösszesen	1 927,9	1 199,7	1 878,0	1 381,1	726,2
		Horvátország	788,5	671,9	1 509,5	1 098,7	598,8
		Ukrajna	295,0	181,0	251,6	140,2	58,9
		Szlovákia	48,0	37,4	43,1	25,6	44,0
		Románia	45,5	72,8		29,2	24,5
		Ausztria	542,1	236,6	65,3	85,0	
	Export	Mindösszesen	17 800,9		12 522,7	14 777,4	10 408,1
		Olaszország	7 289,1		5 474,0	5 776,2	4 373,1
		Ausztria	8 702,0		5 675,9	6 869,3	4 275,8
		Szlovákia	828,1		644,5	996,9	1 098,3
		Szlovénia	366,5		250,0	369,2	301,2
		Csehország	531,3		23,8	91,5	165,1
		Dél-Afrika					
440392 Gömbfa bükkfából 'Fagus spp', tartósítószerrel nem kezelve	Import	Mindösszesen	2 001,2	1 349,9	2 099,1	3 314,7	2 381,0
		Horvátország	966,5	1 117,0	1 634,0	3 256,0	2 368,2
		Ausztria	97,3	33,4	23,0	45,4	9,3
		Románia	175,0	117,2	362,0	4,1	3,6
		Ukrajna	435,5	8,3	80,0	9,2	
	Export	Mindösszesen	12 145,5	12 479,2	16 265,1	17 195,4	12 460,5
		Ausztria	9 641,5	10 982,5	14 348,4	14 051,4	10 520,9
		Szlovákia	108,6	3,9	423,9	1 302,9	768,9
		Olaszország	1 429,1	803,4	871,0	1 125,6	515,6
		Csehország	348,0	88,8	27,8	152,4	330,6
		Szlovénia	596,3	550,0	336,8	440,5	301,7
440399 Más gömbfa mérsékelt övi fából (kiv. a tűlevelűek, a tölgy és a bükk), tartósítószerrel nem kezelve	Import	Mindösszesen	1 731,9	1 564,2	1 773,6	2 007,2	1 827,2
		Horvátország	1 350,6	883,7	920,9	1 250,6	1 220,2
		Olaszország	33,9	259,8	280,8	510,7	405,5
		Ausztria	54,2	262,5	29,5	45,8	113,8
	Export	Mindösszesen	12 126,3	10 572,4	10 650,2	11 648,7	8 459,7
		Ausztria	4 034,8	3 554,8	4 566,4	5 945,8	3 824,2
		Olaszország	3 878,0	2 313,3	3 281,9	2 950,1	2 580,9
		Szlovákia	1 989,4	3 039,0	842,3	863,1	931,6
		Németország	369,3	970,8	1 059,0	766,2	329,8
		Szlovénia	247,8	154,5	451,7	757,2	305,5
4404 Abroncsfa; hasított karó, cövek és pózna kihegyezve, de hosszában nem fűrészelve; durván faragott fa sétatobot, esernyőnyél vagy szerszámnyél készítéséhez; faháncs és hasonló	Import	Mindösszesen	214,9	216,2	226,0	117,7	104,1
		Ausztria	51,4	23,1	93,7	0,6	35,3
		Németország	68,5	111,5	66,8	44,1	23,0
		Hollandia	25,6	23,4	17,2	18,0	13,5
		Szlovákia			3,2	17,6	12,4
		Olaszország				0,4	4,6
		Lengyelország	2,1			12,0	4,0
		Fehéroroszország	47,7	36,9	7,3		
	Export	Mindösszesen	7 317,2	6 063,8	6 918,7	9 305,2	6 926,5
		Franciaország	3 384,2	2 553,0	2 425,6	2 932,1	2 224,9
		Németország	1 032,2	1 045,4	1 703,9	2 470,4	2 016,7
		Hollandia	1 113,8	889,3	963,1	959,7	656,4
		Románia	26,9	0,3	0,4	504,9	431,6

Termék	A forgalom iránya	Feladó/rendelgetési ország	Határparitások értéke ezer Euróban				
			2008. év	2009. év	2010. év	2011. év	2012. J - Sz
4404	Export	Szlovákia	0,0	4,2	13,3	613,6	372,5
		Ausztria	537,3	393,6	343,7	385,6	307,1
4405 Fagyapot; faliszt	Import	Mindösszesen	60,2	83,3	77,5	76,3	98,6
		Ausztria	32,9	66,9	64,0	62,3	71,7
		Németország	26,5	15,0	13,6	9,5	12,1
		Lengyelország		1,3			11,8
	Export	Mindösszesen			45,5	37,4	19,0
		Németország			40,8	33,4	15,7
		Szlovákia				0,7	0,2
		Románia				0,3	0,2
4406 Vasúti vagy villamosvasúti talpfa	Import	Mindösszesen	606,0	258,8	828,5	1 972,3	1 990,8
		Németország	19,4		786,5	1 411,3	1 117,2
		Románia	8,0	29,7	17,0	265,0	247,7
		Horvátország	352,0	156,0			225,0
		Lengyelország	4,2	22,0			286,6
	Export	Mindösszesen				0,1	9,3
		Horvátország				0,1	9,3
4407 Hosszában fűrészelt vagy szélezett, vágott vagy hántolt 6 mm-nél vastagabb fa, gyalulva, csiszolva vagy fogazott illesztéssel összeállítva is	Import	Mindösszesen	118 384,9	82 852,9	85 971,9	110 593,2	73 162,7
		Ukrajna	21 514,1	19 317,8	20 559,2	21 381,7	14 330,1
		Szlovákia	25 317,7	16 399,4	15 549,7	15 274,7	8 730,4
		Ausztria	13 395,2	7 154,1	7 545,6	9 181,1	7 307,6
		Németország	8 492,7	8 855,8	4 650,9	10 881,5	6 738,5
		Románia	3 231,9	1 427,0	1 873,8	5 839,4	5 399,5
		Horvátország	2 111,8	1 222,4	2 750,8	6 537,8	3 642,2
		Olaszország	6 271,0	2 083,9	2 187,2	5 320,0	3 319,6
		Svédország	10 339,0	6 859,2	7 628,3	6 487,8	3 222,0
		Lengyelország	1 722,2	1 114,1	2 943,0	4 411,6	3 100,3
		Lettország	1 526,7	1 658,4	1 484,9	4 647,5	3 038,4
		Finnország	4 439,1	3 706,8	4 872,2	3 784,7	2 908,4
		Észtország	1 864,5	1 855,3	3 000,5	3 437,8	2 779,3
		Csehország	3 913,1	1 504,6	3 067,0	2 469,6	2 231,6
		Oroszország	11 337,4	6 010,4	4 062,7	3 525,7	1 883,0
	Hollandia	605,0	377,1	347,4	1 145,3	854,6	
	Dánia		1 169,0	1 459,7	1 520,2	758,6	
	Export	Mindösszesen	69 036,3	48 823,4	57 269,7	92 586,8	77 748,2
		Ausztria	20 890,3	13 987,6	15 169,9	22 007,7	19 578,9
		Olaszország	25 115,2	17 879,8	21 310,5	24 441,0	18 429,3
		Németország	6 652,0	4 974,1	4 799,4	9 115,6	8 163,5
		Szlovákia	841,1	746,1	1 825,8	6 495,4	7 221,8
		Románia	215,6	582,7	344,6	4 705,4	3 949,2
		Egyesült Királyság	1 039,7	671,7	1 650,0	3 628,8	3 317,9
		Franciaország	1 954,9	1 388,2	1 825,9	2 729,0	2 903,7
		Svédország	864,7	180,6	558,1	2 196,9	2 104,5
Malajzia		1 219,9	1 515,1	2 051,7	3 025,0	1 929,7	
Svájc		1 634,8	1 181,2	1 436,8	1 458,0	1 405,6	
Dánia	100,5	101,0	201,5	1 301,7	1 142,3		
Hollandia	1 488,0	536,6	1 307,5	1 875,5	1 138,4		

Termék	A forgalom iránya	Feladó/rendeltetési ország	Határparitások értéke ezer Euróban				
			2008. év	2009. év	2010. év	2011. év	2012. J - Sz
4407	Export	Finnország		1,7	16,0	1 800,9	1 037,1
		Lengyelország	444,0	222,8	375,4	1 130,9	902,8
		Horvátország	1 288,7	1 045,9	956,3	915,0	789,5
		Belgium	292,6	325,2	285,1	1 000,7	644,2
		Csehország	155,7	862,6	529,9	1 078,3	636,4
		Szlovénia	324,5	217,2	246,9	688,2	530,7
		Spanyolország	573,4	202,4	433,3	588,5	473,0
		Litvánia	448,0	0,1	285,1	344,4	291,4
		Görögország	1 152,3	414,9	314,9	323,5	205,7
440710 Fűrészáru túlelű fából, 6 mm-nél vastagabb	Import	Mindösszesen	89 514,7	64 582,8	61 116,6	58 012,4	36 309,7
		Ukrajna	19 071,0	17 159,6	17 618,6	19 142,9	13 467,1
		Szlovákia	22 129,1	14 838,9	12 339,0	8 792,2	4 496,2
		Ausztria	9 238,1	4 230,8	4 900,3	4 683,9	3 160,6
		Románia	2 127,8	1 101,3	1 541,6	2 297,1	2 501,2
		Svédország	9 119,9	5 833,2	6 535,0	5 484,7	2 445,2
		Finnország	4 059,8	3 298,2	4 497,6	3 730,5	2 193,5
		Németország	6 194,8	6 764,8	2 583,7	3 307,5	1 716,6
		Oroszország	11 300,4	5 959,0	4 024,7	3 364,7	1 584,9
		Észtország	423,6	293,6	932,0	1 022,4	1 462,2
		Csehország	3 606,3	1 383,8	2 616,1	1 396,7	1 314,6
		Lettország	82,0	80,2	196,0	1 766,1	474,5
		Dánia		1 078,7	1 235,5	1 157,2	452,3
		Lengyelország	752,9	952,0	1 086,9	223,5	411,2
	Export	Mindösszesen	7 793,5	3 591,1	5 051,0	5 332,3	2 860,2
		Olaszország	2 802,3	1 057,4	2 019,9	2 515,8	1 239,4
		Ausztria	1 716,0	843,2	975,4	618,1	595,9
		Horvátország	1 071,7	688,5	652,0	627,7	428,2
		Románia	162,1	32,6	62,0	257,0	198,6
		Görögország	1 101,4	398,1	286,8	267,7	141,5
		Szlovákia	7,1	219,6	584,3	674,8	61,8
		Lengyelország					
	440791 Fűrészáru, 6 mm-nél vastagabb, tölgyfából	Import	Mindösszesen	6 309,7	4 830,9	9 752,8	13 983,5
Horvátország			1 492,6	777,6	2 009,0	4 109,4	2 404,1
Románia			597,5	167,8	132,8	1 554,7	1 094,2
Ausztria			1 318,2	1 140,9	1 349,3	1 072,1	1 062,5
Lengyelország				13,4	1 447,6	2 999,7	887,8
Ukrajna			1 442,4	1 552,2	2 405,8	1 974,9	742,3
Olaszország			463,5	278,6	908,7	1 009,5	700,4
Szlovákia			46,7	116,1	740,2	591,7	267,0
Export		Mindösszesen	27 352,8	19 202,2	23 710,6	32 556,0	20 996,7
		Ausztria	12 009,0	7 267,0	8 606,7	9 950,6	6 859,7
		Olaszország	6 799,2	5 377,1	5 457,1	6 130,6	3 486,8
		Egyesült Királyság	892,9	501,0	1 493,4	3 188,3	2 999,6
		Németország	2 028,7	1 128,1	1 238,9	2 370,2	2 527,0
		Malajzia	1 038,0	1 422,6	1 923,2	2 831,7	1 771,8
		Svédország	605,8	53,3	406,6	1 677,0	688,0
		Svájc	637,5	368,3	733,0	416,0	495,7
		Románia	15,2	25,6	103,6	396,0	380,9
		Lengyelország	70,9	216,2	193,2	322,4	374,2

Termék	A forgalom iránya	Feladó/rendelgetési ország	Határparitások értéke ezer Euróban				
			2008. év	2009. év	2010. év	2011. év	2012. J - Sz
440792 Fűrészáru, 6 mm-nél vastagabb, bükkfából	Import	Mindösszesen	5 046,8	2 510,5	3 273,0	7 269,5	3 928,0
		Németország	807,4	869,2	1 075,0	1 460,0	1 008,7
		Horvátország	234,1	140,9	139,8	1 398,7	638,8
		Szlovákia	1 015,4	97,0	891,7	1 952,7	610,2
		Lettország	66,7	82,4	150,3	438,6	473,1
		Észtország	93,4	68,9	177,2	574,4	248,5
		Ausztria	1 132,5	666,7	269,9	359,0	239,1
		Románia	48,8	22,2	39,2	495,6	168,2
	Export	Mindösszesen	2 245,8	1 978,0	2 089,3	1 548,0	1 058,3
		Németország	500,5	480,3	674,7	553,7	515,8
		Olaszország	802,6	460,3	568,7	368,7	213,4
		Svájc	246,9	227,9	118,1	146,6	136,8
		Ausztria	560,3	708,6	563,7	251,4	53,8
		Románia	12,6		114,1	20,9	51,9
440799 Más fűrészáru, 6 mm-nél vastagabb, mérsekelt égővi fából (kiv. tölgy, bükk)	Import	Mindösszesen	3 853,5	1 769,9	2 019,6	2 764,3	2 066,1
		Olaszország	1 331,3	662,4	776,2	899,8	470,7
		Horvátország	305,0	118,9	168,0	353,1	351,5
		Oroszország	37,1	43,9	37,9	161,0	298,0
		Németország	291,1	192,5	402,9	485,4	217,2
		Szlovákia	52,4	16,4	3,4	4,5	180,9
		Ausztria	481,1	407,4	222,0	90,1	158,9
		Románia	123,6	0,8	23,8	43,4	135,9
		Szerbia	259,8	172,0	218,3	222,1	114,8
		Finnország	34,3	52,5		2,3	27,9
		Hollandia			18,7		26,2
	Lettország	411,0	21,8		103,5	25,6	
	Export	Mindösszesen	26 092,1	20 329,9	22 043,5	27 228,2	22 661,1
		Olaszország	12 312,0	9 075,6	10 919,0	11 853,3	9 762,6
Németország		3 606,4	3 096,8	2 615,4	3 296,9	2 671,8	
Szlovákia		698,2	340,1	410,2	412,7	2 645,0	
Ausztria		4 768,9	4 265,2	4 338,3	5 733,2	2 556,4	
Franciaország		1 367,6	1 079,7	1 451,2	1 790,8	1 999,7	
Svájc		734,8	581,0	583,3	863,0	750,9	
4408 Furnérlemez és rétegelt lemez készítésére szolgáló furnérlemez; hosszban fűrészelt, vágott vagy hántolt max. 6 mm vastag fa, gyalulva, csi-szolva vagy fogazott illesztéssel összeállítva is	Import	Mindösszesen	20 446,6	16 539,1	16 989,8	19 388,4	18 321,6
		Németország	9 375,5	8 044,9	6 450,5	6 359,8	5 420,2
		Szlovákia	1 539,3	892,2	2 398,5	3 892,3	4 199,5
		Ausztria	1 498,1	1 114,2	1 227,0	1 611,0	1 608,4
		Románia	527,6	843,2	766,9	1 251,6	1 377,0
		Olaszország	384,5	648,9	1 044,8	1 039,4	1 034,4
		Ukrajna	1 109,8	603,8	1 237,0	1 131,7	956,7
		Horvátország	1 416,9	1 253,5	451,9	569,0	403,6
		Finnország		6,5	287,2	649,5	392,8
		Franciaország	646,3	42,5	236,8	209,5	357,6
		Csehország	369,8	421,3	277,0	291,9	320,9
		Egyesült Királyság		78,3	1 100,6	76,3	305,6
		Lengyelország	1 225,8	450,6	182,8	277,6	248,6

Termék	A forgalom iránya	Feladó/rendeltetési ország	Határparitások értéke ezer Euróban				
			2008. év	2009. év	2010. év	2011. év	2012. J - Sz
4408	Export	Mindösszesen	22 292,2	15 612,0	17 728,1	20 584,8	14 446,8
		Németország	7 873,9	5 866,8	7 200,2	7 948,2	6 560,3
		Olaszország	7 827,0	6 793,1	7 386,0	7 301,8	3 930,3
		Ausztria	299,3	237,4	352,5	858,5	1 034,6
		Románia	509,1	285,2	231,0	604,2	619,4
		Szlovákia	128,4	23,7	244,9	978,6	505,1
		Norvégia	1 184,6	445,2	386,3	597,9	452,5
		Belgium	477,8	92,4	476,7	508,2	435,0
440810 Túlevelű fából: furnérlemez és rétegelt lemez készítésére szolgáló furnérlemez; hosszában fűrészelt, vágott vagy hántolt max. 6 mm vastag fa, gyalulva, csiszolva vagy fogazott illesztéssel összeállítva is	Import	Mindösszesen		400,9	285,4	422,1	131,4
		Ausztria		215,9	158,5	176,1	58,9
		Németország		99,3	80,3	93,5	57,7
		Svájc	0,0	23,1	19,9	25,1	10,9
	Export	Mindösszesen	64,7	103,0	67,1	57,7	48,3
		Románia	34,2	78,9	31,4	16,7	24,7
		Lengyelország	25,9	18,3	27,9	27,8	14,5
		Horvátország				9,4	4,9
		Ausztria			2,1		3,2
440839 Más furnérlemez és rétegelt lemez készítésére szolgáló furnérlemez trópusi fából (kiv. Dark Red Meranti, Light Red Meranti, Meranti Bakau), max. 6 mm vastagságban, gyalulva, csiszolva vagy fogazott illesztéssel összeállítva i	Import	Mindösszesen	1 677,8	852,6	1 797,4	1 532,2	964,3
		Németország	713,9	439,4	421,0	441,2	327,8
		Ausztria	217,4	129,2	120,5	272,4	184,9
		Olaszország	61,8	125,0	930,5	502,6	176,2
		Elefántcsontpart	46,5	69,5	141,6	138,7	86,5
		Franciaország	266,5	25,4	10,8		31,2
		Hollandia	228,5	5,1	6,4	8,1	16,3
	Export	Mindösszesen	145,0	192,3	274,1	564,7	939,0
		Németország	110,5	172,7	208,7	348,2	418,0
		Románia	1,4	0,9	0,0	3,4	186,5
		Belgium					83,1
		Hollandia					83,0
		Svédország				11,2	60,5
440890 Furnérlemez (beleértve a rétegelt fa szeletelésével készített is) rétegelt lemez vagy más hasonló rétegelt fa készítésére, és hosszában fűrészelt, vágott vagy hántolt más falemez gyalulva, csiszolva, részekből (lapolással) vagy végillesztéssel összeállítva is, legfeljebb 6 mm vastagságban (kivéve túlevelű fából és az alszámos megjegyzések 2. pontjában meghatározott trópusi fából)	Import	Mindösszesen	16 428,8	12 816,4	13 747,4	14 553,2	12 498,4
		Németország	7 812,9	6 057,4	5 438,7	5 144,9	3 863,0
		Szlovákia	1 184,0	676,1	2 103,6	3 315,3	3 014,8
		Románia	485,1	759,2	719,5	1 034,4	1 089,2
		Ukrajna	1 109,8	603,8	1 224,1	1 131,7	956,7
		Ausztria	926,2	718,7	886,9	837,2	861,6
		Olaszország	280,8	342,9	33,6	96,7	414,7
		Horvátország	1 416,9	1 253,5	451,8	569,0	403,6
		Lengyelország	1 125,1	280,0	182,2	151,8	58,3
	Export	Mindösszesen	21 235,1	14 807,0	16 800,7	18 277,3	12 141,4
		Németország	7 396,2	5 463,8	6 716,3	7 318,1	5 883,5
		Olaszország	7 453,7	6 516,7	7 092,8	7 233,1	3 808,7
		Ausztria	295,3	235,9	350,1	622,0	808,2
		Norvégia	1 184,6	445,2	386,3	597,9	452,5

Termék	A forgalom iránya	Feladó/rendelgetési ország	Határparitások értéke ezer Euróban					
			2008. év	2009. év	2010. év	2011. év	2012. J - Sz	
4409 Fa bármelyik széle vagy felülete mentén összefüggő összeillesztésre előkészítve, gyalulva, csiszolva vagy fogazott illesztéssel összeállítva is /lambéria/	Import	Mindösszesen	20 960,4	14 821,3	13 628,4	18 671,3	15 263,0	
		Németország	6 227,6	5 331,0	5 214,8	5 910,5	4 544,7	
		Ausztria	5 093,9	2 488,4	2 546,7	4 168,4	3 877,3	
		Olaszország	905,0	388,0	370,2	1 187,1	1 049,5	
		Szlovákia	187,7	128,5	57,4	1 120,7	900,4	
		Lengyelország	1 530,9	1 247,6	422,1	902,9	761,6	
		Svédország	1 539,9	1 226,1	1 314,3	1 088,4	706,0	
		Csehország	2 171,2	1 428,3	1 501,6	931,5	684,6	
	Export	Mindösszesen	19 762,2	14 447,5	18 130,8	22 830,5	16 137,1	
		Ausztria	10 623,9	7 698,0	11 021,4	13 540,4	9 059,9	
		Olaszország	3 209,6	1 887,0	2 366,8	2 835,1	2 211,6	
		Németország	881,0	572,9	557,6	993,0	959,9	
		Szlovákia	783,1	609,0	820,7	1 553,0	919,1	
		Románia	699,5	1 155,6	1 191,9	1 120,3	763,0	
440910 Túlevelű fa bármelyik széle vagy felülete mentén összefüggő összeillesztésre előkészítve, gyalulva, csiszolva vagy fogazott illesztéssel összeállítva is /lambéria/	Import	Mindösszesen	10 506,8	9 124,4	9 082,0	7 739,6	5 274,0	
		Németország	4 433,4	4 161,4	4 233,8	3 846,2	2 439,9	
		Ausztria	1 563,9	750,6	754,5	884,6	742,7	
		Svédország	1 361,0	1 104,6	1 207,7	1 028,6	576,0	
		Észtország			291,7	498,2	453,0	
		Csehország	1 102,2	1 268,0	1 360,1	651,6	363,4	
		Lengyelország	594,7	541,9	262,3	281,6	194,3	
		Olaszország	72,6	23,3	18,9	155,5	191,0	
	Export	Mindösszesen		553,4	665,0	430,5	227,0	
		Ukrajna		241,9	195,6	231,3	101,4	
		Románia		163,9	350,2	55,8	35,1	
		Szerbia		28,5	22,6	28,7	20,2	
		Horvátország		20,7	21,7	61,6	19,7	
		Ausztria		9,1	8,7	12,9	12,3	
440921 Bambusznád bármelyik széle vagy felülete mentén összefüggő összeillesztésre előkészítve, gyalulva, csiszolva vagy fogazott illesztéssel összeállítva is /lambéria/	Import	Mindösszesen	297,6	49,0	127,2	127,5	60,5	
		Kína	296,1	48,8	68,9	48,5	54,8	
		Lengyelország					4,3	
		Belgium				0,1	1,2	
	Export	Mindösszesen		357,5	121,5	5,6	9,5	
		Horvátország	0,0			0,1	8,9	
		Szlovénia	0,0	41,0			0,1	
		Németország		206,0	62,4	0,2	0,1	
		Románia		58,2	46,7	4,3		
		Ausztria	0,0	47,3	8,6			
	440929 Fa (kiv. túlevelű fa, bambusznád), bármelyik széle vagy felülete mentén összefüggő összeillesztésre előkészítve, gyalulva, csiszolva vagy fogazott illesztéssel összeállítva is /lambéria/	Import	Mindösszesen	8 342,2	4 477,9	3 407,2	5 015,4	4 591,6
			Ausztria	3 124,6	1 543,9	1 586,1	2 650,5	2 040,5
			Németország	1 061,4	753,3	508,5	664,9	949,5
			Lengyelország	812,7	609,4	131,3	262,6	348,7
Olaszország			700,2	335,3	322,4	262,7	278,5	
Horvátország			145,9	59,2	144,7	195,9	179,1	
Ukrajna			721,6	105,9	69,7	417,9	138,6	

Termék	A forgalom iránya	Feladó/rendelgetési ország	Határparitások értéke ezer Euróban				
			2008. év	2009. év	2010. év	2011. év	2012. J - Sz
440929	Import	Csehország	895,8	46,4	29,5	52,5	113,3
		Szlovákia	163,0	81,2	23,4	11,5	100,9
	Export	Mindösszesen	17 533,2	12 980,7	16 659,5	17 839,7	11 849,4
		Ausztria	10 099,4	7 328,4	10 562,7	12 982,4	8 576,6
		Olaszország	2 974,9	1 810,4	2 275,4	2 194,2	1 652,4
		Németország	564,0	343,5	474,1	381,5	494,6
		Szlovákia	739,8	560,6	785,8	509,7	204,5
		Svédország	100,3	61,3	169,9	34,6	195,4
		Románia	244,3	889,0	750,0	273,7	162,4
Svájc	13,8	80,0	3,6	65,7	108,9		
4410 Forgácslemez és hasonló fából vagy fatartalmú anyagból, szerves kötőanyaggal összeállítva	Import	Mindösszesen	79 435,6	69 530,2	58 296,8	73 024,3	59 415,3
		Csehország	26 190,7	17 374,5	15 550,9	17 172,5	14 422,2
		Ausztria	21 851,1	17 905,5	10 843,4	13 256,5	10 988,1
		Románia	3 002,4	5 211,9	9 885,8	10 301,8	8 068,6
		Németország	9 612,3	7 424,1	8 795,4	9 775,8	7 976,0
		Szlovákia	5 090,8	2 405,4	2 641,4	7 340,9	6 498,5
		Lengyelország	5 539,2	5 426,7	4 163,2	4 738,5	3 921,2
		Olaszország	2 489,1	1 765,6	1 636,5	2 702,7	2 125,4
		Ukrajna	2 518,6	9 275,1	2 522,6	1 464,5	1 438,9
		Szlovénia	652,4	177,6	160,0	1 633,5	766,5
		Franciaország	982,4	1 212,4	206,5	1 478,2	622,7
	Hollandia	96,4	151,3	523,2	1 065,4	575,7	
	Export	Mindösszesen	97 416,0	58 830,4	64 163,0	37 052,3	24 553,1
		Szerbia	19 056,9	11 484,2	10 899,6	6 779,3	4 847,1
		Olaszország	556,0	134,9	1 159,0	2 883,0	4 209,3
		Ausztria	1 803,3	1 767,4	2 542,2	4 227,0	3 390,6
		Románia	48 924,4	30 264,6	28 019,6	9 050,0	3 368,8
		Szlovákia	8 200,3	5 238,1	7 790,3	5 367,9	2 276,7
		Lengyelország	439,3	630,6	1 609,5	1 958,5	1 915,2
		Horvátország	2 552,2	1 470,6	1 584,7	1 706,7	1 374,8
		Csehország	2 009,1	1 452,7	1 825,9	377,6	517,5
		Montenegró	604,5	441,3	580,7	563,4	417,7
		Bosznia-Hercegovina	2 647,4	1 401,2	1 926,9	798,2	391,1
		Németország	117,2	64,1	202,4	544,4	315,1
		Szlovénia	294,1	541,4	1 347,7	760,3	307,8
		Bulgária	3 443,9	1 110,1	654,0	70,8	294,7
		Ukrajna	3 659,7	962,3	1 139,0	541,3	277,1
		Észtország	638,8	302,3	220,7	268,3	143,0
		Albánia		27,9	345,4	44,6	141,1
		Macedónia	6,9	30,6	251,7	123,6	108,6
Moldova		2 215,6	1 209,0	1 727,2	389,0	73,6	
441011 Forgácslemez fából	Import	Mindösszesen	49 655,2	44 594,2	35 170,8	39 372,1	32 296,6
		Csehország	16 059,9	13 072,6	12 929,1	13 702,6	10 920,9
		Ausztria	16 271,0	11 295,1	8 351,4	9 594,4	8 166,3
		Szlovákia	4 197,9	1 910,7	1 365,1	3 606,1	3 262,3
		Németország	3 898,1	3 447,0	4 525,3	3 791,4	2 837,7
		Lengyelország	1 227,1	1 041,2	1 324,3	1 848,7	1 801,9
		Románia	2 168,4	1 702,5	1 283,4	2 123,8	1 577,4

Termék	A forgalom iránya	Feladó/rendelgetési ország	Határparitások értéke ezer Euróban				
			2008. év	2009. év	2010. év	2011. év	2012. J - Sz
441011	Import	Ukrajna	2 518,6	9 275,1	2 522,6	1 464,5	1 431,3
		Olaszország	2 096,1	1 506,0	1 386,1	1 364,2	864,7
		Szlovénia	577,3	154,6	135,5	751,4	440,4
	Export	Mindösszesen	91 697,7	55 060,9	61 289,2	32 249,0	21 673,4
		Szerbia	18 849,9	11 375,8	10 758,8	6 637,0	4 534,5
		Olaszország	531,3	128,8	1 114,5	2 744,2	3 994,3
		Ausztria	1 549,5	1 535,7	2 343,5	3 790,6	3 001,9
		Románia	44 839,9	27 536,1	26 462,9	6 868,4	2 445,5
		Szlovákia	7 746,5	4 821,1	7 303,6	4 630,5	1 927,0
		Lengyelország	419,1	601,5	1 543,9	1 868,4	1 847,8
		Horvátország	2 472,5	1 451,4	1 478,1	1 645,9	1 236,8
		Csehország	1 908,6	1 392,3	1 754,8	264,9	461,4
		Montenegró	559,0	434,2	578,5	546,0	364,0
		Bosznia-Hercegovina	2 604,1	1 398,0	1 895,5	704,6	325,4
		Bulgária	3 230,0	1 051,0	627,3	49,3	285,9
		Ukrajna	3 564,4	956,2	1 137,6	541,3	256,5
		Szlovénia	276,1	520,7	1 248,6	661,9	242,3
Moldova	2 215,6	1 209,0	1 727,2	387,8	73,6		
441012 Irányított forgácselrendezésű lemez (OSB) fából	Import	Mindösszesen	19 632,0	15 600,6	14 065,1	13 616,2	9 538,1
		Románia	603,6	3 049,3	7 022,5	5 322,2	4 391,7
		Németország	4 086,0	3 172,1	3 201,7	2 950,5	2 529,4
		Lengyelország	3 754,0	3 953,8	2 505,9	2 230,5	1 338,3
		Csehország	7 983,6	2 928,2	315,0	49,4	423,0
		Franciaország	891,2	947,8	104,0	996,8	300,4
		Olaszország	192,8	101,6	74,0	245,8	178,9
	Export	Ausztria	1 351,9	1 277,8	352,8	731,8	159,3
		Mindösszesen	2 456,2	1 874,6	923,1	2 087,7	1 462,7
		Románia	1 776,2	1 437,9	428,4	1 620,1	660,8
		Szerbia	157,4	104,5	140,9	141,5	312,6
		Ausztria	171,2	145,8	99,1	100,6	138,1
		Horvátország	79,1	17,6	90,2	44,5	136,9
Szlovákia	64,0	102,2	113,4	71,1	87,0		
441019 Ostyalemez és hasonló tábla fából	Import	Mindösszesen	2 907,8	3 057,8	2 925,6	4 241,4	2 083,1
		Ausztria	2 417,6	2 926,3	1 261,1	1 704,6	999,1
		Szlovákia	33,6	19,3	811,1	1 269,1	707,4
		Románia			506,9	621,6	174,3
		Németország	352,7	91,2	292,6	463,2	119,1
	Export	Mindösszesen	45,5	1,6	0,2	2,5	0,1
		Ausztria					0,1
		Románia	3,2	0,8	0,2	1,7	
		Szerbia				0,8	
		Kína	30,2				
		Horvátország		0,7			
Montenegró	11,7						
441090 Forgácslemez, ostyalemez, pozdorjalap tartalmú anyagból / mesterséges fából/	Import	Mindösszesen	750,5	520,5	283,3	201,3	103,7
		Németország	509,6	110,1	69,5	59,2	54,9
		Ausztria	65,4	2,1	0,6	19,3	25,3

Termék	A forgalom iránya	Feladó/rendeltetési ország	Határparitások értéke ezer Euróban				
			2008. év	2009. év	2010. év	2011. év	2012. J - Sz
441090	Import	Hollandia	23,4	43,0	85,2	66,4	12,5
		Románia	0,2	0,1			4,5
		Szlovákia	0,4	271,0	103,7	1,0	1,0
		Szlovénia	27,1	13,2	13,9	7,5	0,8
		Lengyelország	124,2	3,0			
	Export	Mindösszesen	79,0	137,5	140,2	64,9	65,7
		Szlovénia	5,2		47,5	31,9	41,3
		Ukrajna			1,4		19,8
		Montenegró		7,1	2,2	7,5	1,5
		Horvátország	0,5	1,0	16,3	16,3	1,1
		Bosznia-Hercegovina	19,3	3,2	0,0	2,7	1,0
		Szlovákia	0,7	104,0	59,3	0,1	0,9
		Románia	2,7	18,0	7,2		
		Szerbia	49,6	3,8			
4411 Rostlemez fából vagy fatartalmú anyagból, szerves kötőanyaggal összeállítva	Import	Mindösszesen	57 126,8	49 702,0	40 889,7	43 441,1	27 969,6
		Németország	26 235,4	19 358,9	17 300,5	18 255,5	10 164,9
		Ausztria	12 006,7	11 186,5	8 385,6	9 339,2	6 494,9
		Lengyelország	10 277,5	5 307,0	3 615,5	3 535,3	4 524,2
		Románia	3 009,3	2 864,5	4 554,2	5 291,8	1 988,4
		Szlovákia	69,3	101,6	69,8	1 410,4	1 252,0
		Hollandia	1 150,5	795,3	672,0	872,9	587,7
		Olaszország	757,0	401,5	223,5	834,9	523,6
		Csehország	346,5	7 655,1	4 085,4	744,0	498,9
		Belgium	1 540,6	703,1	577,6	705,2	414,5
	Export	Mindösszesen	46 192,8	48 618,4	54 074,1	62 993,6	44 228,8
		Olaszország	9 266,8	9 985,2	10 844,3	11 829,3	9 750,3
		Románia	9 596,5	9 388,0	11 200,5	14 220,0	7 643,5
		Németország	1 259,1	2 043,0	3 739,2	7 265,7	5 020,3
		Szerbia	5 526,7	4 243,6	4 811,1	4 572,7	3 599,2
		Szlovákia	2 751,9	9 884,0	6 865,2	4 041,1	2 802,6
		Franciaország	107,5	294,3	961,8	1 909,4	2 147,2
		Csehország	2 738,1	2 384,2	1 973,2	2 145,2	1 299,0
		Koszovó	189,8	380,0	520,2	909,3	1 295,0
		Bosznia-Hercegovina	1 738,2	1 282,5	1 523,9	1 518,4	1 232,2
		Belgium	145,0	378,9	1 045,5	1 739,0	1 149,4
		Horvátország	1 215,2	1 069,3	1 242,8	1 328,5	1 069,6
Bulgária	1 428,7	907,1	1 109,4	1 143,1	927,3		
Egyesült Királyság	58,5	215,8	598,4	1 467,2	891,9		
Ukrajna	2 047,5	1 366,2	1 376,9	1 488,5	738,2		
Albánia	425,6	907,7	1 169,9	1 664,5	702,3		
Hollandia	14,5	794,5	957,8	1 238,4	569,5		
Spanyolország			17,2	87,3	560,3		
Lengyelország	591,7	481,8	559,6	831,1	552,9		
Görögország	1 915,0	1 106,0	996,9	865,3	541,3		

Termék	A forgalom iránya	Feladó/rendeltetési ország	Határparitások értéke ezer Euróban				
			2008. év	2009. év	2010. év	2011. év	2012. J - Sz
441112 Közepes sűrűségű rostlemez (MDF) fából, legfeljebb 5 mm vastagságú	Import	Mindösszesen	2 349,8	1 920,7	2 185,8	1 247,2	1 485,1
		Lengyelország	387,2	416,2	522,6	150,0	525,3
		Németország	944,4	554,4	578,7	251,4	500,6
		Ausztria	520,4	622,1	598,7	392,3	146,0
		Szlovénia	52,1	52,8	119,0	165,5	75,0
		Szerbia		7,3		38,2	63,4
	Export	Mindösszesen	1 586,5	25 348,5	38 410,9	48 098,4	35 511,2
		Olaszország	1,4	7 595,4	10 175,0	11 487,5	9 453,1
		Németország	45,6	1 266,8	3 141,1	6 671,5	4 714,2
		Románia	812,0	3 446,4	5 481,1	6 273,9	4 073,5
		Szerbia	300,5	3 260,3	4 506,3	4 262,8	3 254,9
		Franciaország		119,3	922,7	1 861,4	2 104,9
		Bosznia-Hercegovina	44,2	936,8	1 450,9	1 489,8	1 220,1
		Csehország		1 562,2	1 702,1	1 831,2	1 123,8
		Belgium	62,2	304,9	1 000,2	1 692,5	1 116,1
		Horvátország	19,7	837,3	1 148,0	1 217,3	920,8
		Egyesült Királyság		157,7	572,6	1 421,0	871,7
		Szlovákia	111,9	502,6	616,1	785,5	787,8
		Bulgária	2,0	583,4	949,6	942,9	785,5
		Albánia		589,3	1 088,4	1 664,5	702,3
Ukrajna	84,9	1 067,2	1 353,9	1 488,5	639,2		
Spanyolország			16,8	77,0	556,2		
Hollandia	6,8	698,9	880,3	1 165,3	551,3		
441113 Közepes sűrűségű rostlemez (MDF) fából, vastagsága 5 mm-t meghaladó, de legfeljebb 9mm	Import	Mindösszesen	8 040,9	10 729,0	11 594,4	12 512,5	7 543,2
		Ausztria	3 819,0	5 033,0	4 450,0	4 336,3	3 260,4
		Lengyelország	389,1	201,2	193,7	635,7	1 868,5
		Németország	3 266,3	4 175,5	4 612,0	3 972,9	1 325,5
		Románia		1 077,5	2 006,0	3 317,6	857,5
		Belgium	417,0	198,0	201,4	205,3	121,1
	Export	Mindösszesen	1 613,8	3 258,4	4 444,3	7 378,0	3 343,1
		Románia	285,8	1 658,3	2 011,8	5 382,6	1 916,5
		Szlovákia	925,3	689,1	1 135,0	1 025,9	617,9
		Szerbia	231,7	180,6	209,6	253,0	251,0
		Olaszország		95,8	229,1	209,3	180,5
		Bulgária	115,9	104,5	114,3	178,0	129,0
Németország	2,7	245,5	443,2	141,3	86,0		
441114 Közepes sűrűségű rostlemez (MDF) fából, vastagsága 9 mm-t meghaladó	Import	Mindösszesen	10 499,4	5 325,8	5 395,0	5 186,0	3 103,2
		Ausztria	3 881,4	1 454,5	1 142,0	1 428,7	1 150,9
		Lengyelország	1 987,1	1 624,1	1 243,2	1 086,9	657,5
		Németország	1 564,0	448,7	691,0	879,4	496,9
		Csehország	267,9	277,5	255,1	204,9	230,7
		Románia	1 504,8	688,4	1 432,9	806,7	218,7
		Belgium	807,6	444,7	331,8	317,5	163,2
	Export	Mindösszesen	1 100,3	1 388,4	1 322,2	547,0	322,2
		Szlovákia	78,0	176,0	192,1	292,2	182,9
		Ukrajna	14,8	2,8	0,9		91,6
		Szerbia	180,9	59,6	70,7	20,0	14,2
		Románia	688,5	1 055,3	1 036,7	190,1	8,6

Termék	A forgalom iránya	Feladó/rendelgetési ország	Határparitások értéke ezer Euróban				
			2008. év	2009. év	2010. év	2011. év	2012. J - Sz
441192 Rostlemez fából vagy fatartalmú anyagból (kiv. közepes sűrűségű rostlemez (MDF)) 0,8 g/cm ³ -t meghaladó sűrűséggel	Import	Mindösszesen	25 204,8	18 124,9	16 676,1	14 092,7	8 346,7
		Németország	18 104,1	11 243,3	9 629,4	10 578,5	5 619,7
		Ausztria	2 137,9	3 100,4	1 375,8	1 780,7	1 154,7
		Lengyelország	3 515,1	2 257,0	1 235,4	793,3	866,1
		Ukrajna	108,6	312,9	346,7	505,6	374,9
		Szerbia				73,4	85,4
		Fehéroroszország	545,7	308,8	171,3	22,4	19,6
	Export	Mindösszesen	40 350,0	10 114,9	7 413,2	3 955,5	3 883,6
		Románia	7 345,3	2 820,4	1 979,0	1 647,1	1 371,5
		Szlovákia	1 506,0	1 246,4	4 666,2	1 241,5	960,9
		Kosзовó	170,6	69,6		218,1	804,4
		Lengyelország	515,8	381,9	444,2	547,5	430,9
		Csehország	2 590,6	715,8	192,3	187,7	123,5
		Szerbia	4 752,4	692,7	23,5	36,9	79,1
		Horvátország	1 173,3	198,2	6,7	4,9	64,5
		Németország	1 129,8	448,8	3,6	41,7	30,7
		Bulgária	1 239,9	183,8	2,6	0,6	2,0
		Ukrajna	1 918,8	296,3	22,0		0,2
		Görögország	1 824,3	188,0		2,2	
		Bosznia-Hercegovina	1 614,0	285,4	1,1		
Olaszország	8 819,7	1 883,2					
Oroszország	3 674,1	0,6					
441193 Rostlemez fából vagy fatartalmú anyagból (kiv. közepes sűrűségű rostlemez (MDF)) 0,5 g/cm ³ -t meghaladó, de legfeljebb 0,8 g/cm ³ sűrűséggel	Import	Mindösszesen	1 395,2	1 103,0	967,3	1 183,2	418,1
		Hollandia	804,6	623,8	590,1	544,2	327,5
		Ausztria	245,6	113,9	4,4	7,5	58,3
		Egyesült Államok	21,4	44,1	51,6	25,6	21,1
		Románia	242,2	162,3	194,1	192,4	2,5
		Németország	20,1	101,1	16,7	316,3	
	Export	Mindösszesen	16,6	44,0	55,0	76,1	13,4
		Lengyelország					6,5
		Horvátország	2,5	0,4	52,5	62,2	5,7
		Románia					1,2
		Ausztria	3,1	0,5		13,9	
		Németország			2,5		
		Montenegró	3,5	2,5			
		Ukrajna	4,0				
Szerbia	3,6	40,6					
441194 Rostlemez fából vagy fatartalmú anyagból (kiv. közepes sűrűségű rostlemez (MDF)) legfeljebb 0,5 g/cm ³ sűrűséggel	Import	Mindösszesen	3 610,8	1 935,6	235,9	174,0	150,8
		Ausztria	38,9	3,5	79,3	74,6	76,0
		Lengyelország	3 007,5	340,0	53,2	50,3	37,2
		Németország	52,9	1 302,3	6,5	11,3	25,3
		Olaszország	503,1	261,0	46,3	26,7	6,1
		Franciaország					2,8
		Szlovákia	2,8		2,3	10,9	2,5
		Törökország			48,3	0,2	
	Export	Mindösszesen	66,4	19,3	105,4	31,4	2,3
		Horvátország	0,4	0,2	5,7	9,0	1,3
		Lengyelország					0,8

Termék	A forgalom iránya	Feladó/rendelgetési ország	Határparitások értéke ezer Euróban				
			2008. év	2009. év	2010. év	2011. év	2012. J - Sz
44119	Export	Ukrajna					0,2
		Norvégia			11,7	11,0	
		Olaszország			14,8	9,1	
		Szlovákia	0,6			1,8	
		Ausztria				0,4	
		Szerbia	57,6	9,9	1,1	0,1	
		Románia	7,6	6,8	59,3	0,0	
		Bosznia-Hercegovina		2,4	10,1		
4412 Rétegelt lemez, furnérozott panel és hasonló réteges faáru	Import	Mindösszesen	37 617,2	19 504,7	24 401,9	27 923,1	26 003,7
		Németország	11 039,3	4 069,2	4 928,9	6 765,0	8 000,5
		Ausztria	7 094,8	3 109,3	3 991,8	4 377,6	4 220,8
		Ukrajna	1 573,1	1 624,9	1 752,6	1 762,0	1 860,3
		Oroszország	3 625,9	2 334,1	3 667,5	4 243,8	1 768,8
		Szlovákia	461,4	509,6	444,4	878,9	1 650,5
		Fehéroroszország	1 596,9	1 432,1	2 353,8	2 158,2	1 516,3
		Lengyelország	1 911,3	975,5	922,4	1 474,8	1 160,4
		Románia	709,6	1 394,4	732,3	1 221,5	1 053,8
		Olaszország	1 063,5	820,0	1 133,2	1 197,7	948,6
		Finnország	5 418,5	1 072,9	2 396,3	1 144,4	832,5
		Csehország	1 182,1	740,5	541,1	933,1	676,7
	Export	Mindösszesen	18 446,3	14 651,4	19 496,2	23 983,7	16 301,0
		Olaszország	4 616,5	3 743,2	4 689,4	5 716,7	5 708,4
		Franciaország	2 932,6	1 526,9	2 953,2	2 675,9	2 524,7
		Ausztria	5 607,4	4 905,9	6 615,8	6 104,9	2 251,6
		Szlovákia	917,4	391,0	599,7	1 462,3	979,8
		Németország	652,0	1 321,4	1 468,9	1 849,3	921,5
		Belgium	1,8	584,5	656,3	1 082,6	843,3
		Bosznia-Hercegovina	1 035,1	580,1	512,9	1 255,6	689,9
		Hollandia	27,1	224,0	549,4	1 080,7	658,5
		Románia	203,9	662,9	227,6	1 084,1	630,4
Csehország	272,1	173,0	391,7	459,1	212,9		
Lengyelország	1 390,4	2,3		231,1	148,1		
441210 Rétegelt lemez, furnérozott panel és hasonló réteges faáru bambuszából	Import	Mindösszesen	11,1	1,4	0,3		
		Svájc	0,0	0,0	0,1		
		Kína	6,0	0,0	0,1		
		Lengyelország	5,0	1,2			
		Németország		0,1			
	Export	Mindösszesen	7,9		17,5	6,8	7,0
		Németország	6,3		9,1	6,8	4,9
		Szerbia	0,0				2,1
		Románia	1,7	0,0	0,0		
		Szlovákia		0,0	8,4		
441231 Rétegelt lemez, legfeljebb 6 mm-es furnérlapokból, színoldalán legalább egy trópusi fából	Import	Mindösszesen	3 250,9	919,1	2 114,8	1 904,6	3 828,0
		Németország	3 105,1	834,2	1 361,8	1 744,5	3 466,5
		Finnország			510,7	65,2	187,1
		Lengyelország					72,8
		Franciaország				59,7	41,7

Termék	A forgalom iránya	Feladó/rendelgetési ország	Határparitások értéke ezer Euróban					
			2008. év	2009. év	2010. év	2011. év	2012. J - Sz	
441231	Import	Ausztria	82,7	65,0	80,1	32,0	27,0	
		Olaszország		9,3	111,8	1,5	20,7	
	Export	Mindösszesen	1 137,0		2 701,8	2 281,0	2 436,5	
		Franciaország	702,7		1 559,0	1 140,4	1 362,5	
		Olaszország	334,9		579,5	761,4	797,5	
		Németország	67,5		212,3	80,7	78,8	
441232 Rétegelt lemez, legfeljebb 6 mm-es furnérlapokból, színoldalán legalább egy, nem túlelvélű fából	Import	Mindösszesen	18 710,3	10 110,0	15 546,1	16 729,6	9 951,0	
		Ukrajna	1 480,9	1 575,1	1 709,4	1 762,0	1 860,3	
		Oroszország	3 464,5	2 291,1	3 585,0	4 243,8	1 740,9	
		Ausztria	3 036,3	1 298,9	2 545,2	2 555,6	1 721,9	
		Fehéroroszország	1 433,4	1 228,6	2 018,0	2 119,4	1 488,8	
		Németország	2 877,4	716,6	1 597,4	2 257,6	1 134,4	
		Lengyelország	1 347,3	639,7	599,6	1 051,0	558,6	
		Finnország	2 120,0	625,5	1 194,6	667,6	384,2	
		Csehország	515,2	283,5	427,3	680,5	331,4	
	Románia	524,1	464,1	413,8	533,3	255,1		
	Export	Mindösszesen	12 591,1	9 022,0	12 986,2	15 025,6	8 904,4	
		Olaszország	3 766,5	3 058,5	3 343,8	4 263,8	3 896,8	
		Ausztria	4 510,6	2 886,5	5 355,2	4 875,0	1 709,5	
		Franciaország	2 092,3	834,9	1 278,8	1 486,8	795,4	
		Bosznia-Hercegovina	1 035,1	580,1	512,9	1 253,0	689,9	
		Hollandia	26,1	209,1	519,1	1 017,7	499,3	
		Szlovákia	72,5	61,9	234,8	287,4	442,1	
		Németország	452,6	1 054,5	1 001,8	1 053,8	337,2	
		Szerbia	45,7	53,3	86,1	114,1	131,0	
		441239 Más rétegelt lemez, legfeljebb 6 mm-es furnérlapokból	Import	Mindösszesen	6 349,9	2 253,0	1 133,2	1 460,0
Ausztria				825,2	569,4	411,1	656,1	441,8
Finnország	2 866,7			232,4	215,3	407,6	212,9	
Németország	1 090,2			707,0	217,8	206,5	116,2	
Románia	104,4			6,1			53,6	
Export	Mindösszesen		2 109,3	907,7	908,2	1 147,8	1 212,7	
	Belgium			416,0	465,0	746,1	678,2	
	Portugália						128,9	
	Ausztria		286,3	304,6	289,0	306,0	94,4	
	Lengyelország		1 285,7	2,3		0,2	83,8	
441294 Rétegelt lemez, furnérozott panel és hasonló réteges faáru enyvezett bútorlappal, lécs- és lemezbetétes asztaloslemezrel és bútorlappal	Import	Mindösszesen	4 324,5	2 255,2	2 173,1	1 944,9	1 955,9	
		Németország	2 548,9	1 069,4	785,2	724,9	691,0	
		Ausztria	941,4	226,4	106,8	68,0	415,0	
		Szlovákia	199,8	433,7	401,5	160,0	300,0	
		Románia	4,4	96,4	194,4	203,6	296,5	
		Lengyelország	262,4	120,0	226,3	194,3	139,6	
		Olaszország	63,2	128,9	439,5	486,5	76,7	
	Export	Mindösszesen	1 323,3	907,6	981,7	1 137,4	481,0	
		Ausztria	545,2	311,3	410,9	326,0	144,3	
		Szlovákia	723,7	294,2	121,7	205,6	96,3	
		Csehország		107,1	48,8	205,3	66,0	
		Németország	10,4	33,1	0,6		65,2	
		Belgium			19,7	95,3	48,9	
		Görögország		73,3	257,4			

Termék	A forgalom iránya	Feladó/rendelgetési ország	Határparitások értéke ezer Euróban					
			2008. év	2009. év	2010. év	2011. év	2012. J - Sz	
441299 Más réteges lemez (kiv. a rétegelt lemezt), színoldalán mérsékelt égővi fából	Import	Mindösszesen	2 668,6	1 831,0	1 796,2	2 533,6	1 688,2	
		Németország	561,8	336,0	567,3	1 071,9	816,2	
		Ausztria	1 661,4	597,5	544,5	700,3	550,7	
		Bosznia-Hercegovina		38,1	77,3	212,3	178,7	
		Belgium		142,4	177,0	200,2	89,8	
		Románia	21,2	541,6	42,0	183,5	32,0	
	Export	Mindösszesen	509,7	1 092,6	852,1	1 042,3	620,5	
		Olaszország	298,8	186,6	489,5	494,6	375,5	
		Németország	58,3	118,6	191,8	250,2	150,2	
		Oroszország		0,0		182,1	0,3	
4413 Tömörített fa tömb, lap, szalag vagy profil alakban	Import	Mindösszesen	2 166,2	1 468,2	1 774,0	2 009,6	1 454,8	
		Németország	1 042,9	620,5	652,3	858,1	606,9	
		Ausztria	695,8	581,5	433,6	459,0	324,1	
		Finnország			51,2	138,5	138,5	
		Románia			370,9	178,5	90,9	
		Kína	52,3	23,5	12,5	55,1	73,0	
		Mindösszesen	3 160,0	490,9	1 599,0	1 781,0	1 724,1	
	Export	Olaszország	2 965,0	279,8	866,4	899,4	710,9	
		Svájc	29,6	71,2	302,3	378,9	280,9	
		Egyesült Királyság				53,6	174,0	
		Franciaország		0,0		103,4	143,2	
		Szlovákia	20,0	0,3	16,8	127,8	134,4	
		Románia	11,5	6,5	3,4	61,8	87,5	
		Mindösszesen	1 627,3	1 378,0	1 195,4	1 342,6	869,0	
4414 Festmény, fénykép, tükör vagy hasonló tárgyak fakerete	Import	Lengyelország	560,1	461,0	521,6	367,4	196,5	
		Németország	169,5	157,8	141,2	235,1	149,0	
		Szlovákia	187,0	332,7	166,1	222,9	131,6	
		Kína	138,7	62,7	95,8	143,3	86,0	
		Románia	1,4	19,4	8,5	105,7	79,4	
		Olaszország	96,3	48,2	95,4	72,0	63,2	
		Hollandia	80,0	31,2	14,0	66,1	46,4	
		Ausztria	166,6	122,6	31,8	46,2	35,6	
		Belgium	0,8	3,5	3,0	17,2	34,0	
		Csehország	168,1	32,9	16,2	13,0	21,1	
		Mindösszesen	176,9	94,0	104,9	130,3	85,5	
		Export	Ukrajna	1,1	0,5	3,1	18,0	21,4
			Románia	6,5	16,5	22,4	12,8	15,6
	Szlovákia		0,2	3,1	8,2	8,2	11,8	
	Horvátország		2,1	5,2	8,2	11,8	7,9	
	Csehország		0,1	0,9	3,8	12,4	7,3	
	Szlovénia			0,0	0,6	2,2	7,2	
	Szerbia		0,8	1,6	7,7	2,7	3,5	
	Németország	143,8	0,0	0,1	1,8	2,4		
	Lettország		1,2	16,0	1,7			
4415 Fából készült csomagoló- és szállítóanyagok	Import	Mindösszesen	31 602,7	23 768,1	24 772,7	26 588,3	18 645,5	
		Ausztria	3 640,7	3 151,2	3 233,4	3 836,5	4 649,9	
		Németország	4 969,8	3 625,1	5 344,7	5 583,5	2 778,8	

Termék	A forgalom iránya	Feladó/rendelgetési ország	Határparitások értéke ezer Euróban				
			2008. év	2009. év	2010. év	2011. év	2012. J - Sz
4415 Fából készült csomagoló- és szállítóanyagok	Import	Szlovákia	7 333,3	4 584,0	4 323,7	4 163,6	2 609,9
		Lengyelország	2 773,2	3 236,4	1 984,2	2 492,2	1 489,0
		Dánia	2 586,0	1 430,8	1 713,3	1 933,1	1 281,3
		Olaszország	1 500,1	988,5	1 235,4	1 323,5	1 203,7
		Csehország	2 042,5	1 139,9	1 300,0	1 075,9	779,2
		Svédország	543,7	239,7	549,0	757,7	645,5
		Szlovénia	1 018,8	662,9	925,9	760,2	390,8
		Franciaország	542,1	322,7	437,4	643,6	354,0
		Ukrajna	17,0	173,2	141,0	387,5	344,4
		Kína	355,3	435,5	473,1	350,5	344,1
		Románia	1 631,3	1 382,5	851,6	611,8	335,8
	Mindösszesen	55 916,1	28 867,0	27 671,6	39 660,2	31 965,0	
	Export	Ausztria	9 636,5	5 129,3	4 377,8	5 365,3	4 816,0
		Olaszország	13 078,5	4 576,0	4 070,9	5 821,7	4 694,0
		Németország	3 326,0	2 446,5	2 668,8	4 366,7	3 420,3
		Románia	6 331,2	2 163,2	2 439,7	3 805,4	3 316,0
		Szlovákia	7 318,9	3 721,1	2 918,0	3 951,1	3 183,0
		Szlovénia	3 599,8	1 784,0	1 891,4	2 998,4	2 176,0
		Franciaország	3 317,8	2 395,3	1 034,7	2 076,4	1 723,3
		Lengyelország	1 474,0	462,3	993,9	1 575,4	1 440,7
		Dánia	124,2	62,4	56,6	1 318,5	1 100,9
		Csehország	1 499,0	1 276,9	1 151,4	1 617,6	832,5
Ukrajna		1 057,6	726,8	711,7	750,5	797,3	
441510 Láda, doboz, rekesz, dob és hasonló csomagolóanyag fából; kábeldob fából	Import	Mindösszesen	6 242,3	4 855,2	4 629,9	6 705,8	5 425,6
		Ausztria	409,8	275,8	418,7	592,6	2 638,5
		Szlovákia	3 098,2	1 707,2	1 751,2	1 958,5	1 251,0
		Svédország	3,0	13,1	61,0	536,4	500,5
		Németország	632,6	701,7	849,8	1 137,2	299,9
		Olaszország	336,9	283,3	211,7	260,6	256,0
		Szerbia	78,1	189,4	191,9	344,6	117,4
		Franciaország	120,2	128,7	192,0	153,1	62,9
		Lengyelország	277,3	363,3	257,5	336,3	43,4
		Dánia	339,3	281,3	247,7	401,7	39,6
	Export	Mindösszesen	9 166,8	5 556,5	4 756,3	7 205,6	5 146,6
		Franciaország	2 416,6	997,3	428,6	1 309,8	1 038,2
		Ausztria	1 750,0	1 080,6	554,5	353,7	762,6
		Olaszország	2 096,2	996,0	834,2	988,3	709,8
		Németország	881,4	690,6	939,6	1 166,5	521,2
		Románia	44,9	70,0	115,2	144,5	376,5
		Szlovákia	767,3	458,7	515,5	375,2	292,6
		Kanada	165,1	256,3	212,4	520,2	277,6
		441520 Rakodólap, keretezett és más szállítólap fából; rakodólap-keret fából	Import	Mindösszesen	22 846,3	17 125,9	17 634,2
Ausztria	2 936,8			2 632,2	2 523,4	2 444,2	1 731,6
Németország	3 837,3			2 611,2	3 850,0	3 488,9	1 695,0
Szlovákia	3 652,5			2 521,6	2 187,3	2 047,2	1 140,2
Lengyelország	2 269,4			2 597,5	1 517,0	1 961,6	1 011,6
Csehország	1 769,9			951,7	1 102,0	887,4	689,6

Termék	A forgalom iránya	Feladó/rendeltetési ország	Határparitások értéke ezer Euróban				
			2008. év	2009. év	2010. év	2011. év	2012. J - Sz
441520 Rakodólap, kerekezett és más szállítólap fából; rakodólap-keret fából	Import	Olaszország	1 045,2	627,9	852,3	960,4	490,3
		Ukrajna	14,5	153,9	139,5	329,0	344,2
		Kína	347,2	432,5	472,6	339,7	337,1
		Románia	1 069,1	1 094,8	669,4	494,0	250,5
		Hollandia	297,6	344,1	245,8	244,8	206,9
		Horvátország	336,9	323,4	211,8	273,8	174,3
		Szlovénia	930,8	576,8	797,5	710,7	143,4
		Dánia	2 033,9	1 034,9	1 165,2	1 523,4	132,0
	Export	Mindösszesen	43 012,6	20 599,2	21 422,3	26 422,1	20 258,2
		Olaszország	10 329,4	2 769,7	2 603,7	4 562,7	3 392,6
		Ausztria	7 340,0	3 686,2	3 645,6	4 221,6	3 374,8
		Szlovénia	3 244,2	1 711,1	1 787,0	2 538,5	1 878,0
		Németország	2 136,0	1 646,1	1 594,5	2 266,8	1 831,8
		Románia	5 492,8	1 995,2	2 221,4	2 484,2	1 646,5
		Szlovákia	6 170,0	3 114,4	2 278,9	2 079,7	1 599,0
		Lengyelország	1 394,4	440,0	941,3	1 265,1	1 066,7
		Ukrajna	981,8	490,5	619,4	687,0	760,3
		Dánia	93,3	61,2	56,0	1 077,5	682,1
		Horvátország	495,6	639,1	903,8	600,7	572,2
		Csehország	1 311,5	990,6	750,9	643,8	503,8
4416 Kádáripari termékek és azok elemei fából	Import	Mindösszesen	595,4	615,7	382,1	522,8	489,6
		Egyesült Államok	192,6	421,1	280,5	395,5	357,1
		Franciaország	116,0	84,3	36,6	82,3	61,2
		Ausztria	41,6	19,1	21,8	13,4	26,8
		Németország	30,5	31,6	24,3	13,6	15,7
		Ausztrália	170,5				
	Export	Mindösszesen	11 291,5	8 737,7	8 372,4	10 054,6	9 019,6
		Egyesült Államok	4 803,9	3 843,2	3 857,2	3 227,5	4 139,2
		Franciaország	1 538,7	1 323,7	1 495,2	1 627,7	1 271,0
		Olaszország	1 298,9	1 197,4	876,8	813,6	776,0
4417 Szerszám, ezek részei fából; nyél fából; sámfák és kaptafa	Import	Németország	134,9	251,3	143,9	149,0	144,7
		Olaszország	67,7	54,0	70,7	57,8	47,2
		Ausztria	30,0	25,9	44,2	21,3	24,5
		Mindösszesen	245,5	375,2	315,3	309,8	252,1
	Export	Németország	387,8	355,3	324,1	233,4	113,0
		Franciaország	149,7	80,8	1,0	26,7	104,3
		Ausztria	151,4	13,2	7,5	182,0	13,2
		Szlovákia	0,4	0,1	3,3	19,0	11,8

Termék	A forgalom iránya	Feladó/rendelgetési ország	Határparitások értéke ezer Euróban				
			2008. év	2009. év	2010. év	2011. év	2012. I - Sz
4418 Ács- és épületasztalosipari termékek fából	Import	Mindösszesen	64 297,9	42 183,6	39 581,6	37 683,0	25 298,8
		Németország	10 824,5	7 227,4	7 463,8	8 474,0	5 651,6
		Románia	6 179,0	7 260,4	6 627,1	4 831,2	3 237,2
		Ausztria	8 556,6	3 281,4	3 402,5	3 068,6	2 914,2
		Dánia	15 907,2	5 792,9	5 029,1	4 368,5	2 885,9
		Lettország	3 593,3	5 825,2	5 788,7	3 322,3	2 550,9
		Lengyelország	6 351,7	5 482,9	3 631,5	3 530,1	2 313,7
		Szlovákia	1 151,5	590,8	2 725,1	3 352,7	1 433,7
		Csehország	2 462,0	1 129,0	625,1	964,9	717,7
		Olaszország	277,6	59,7	298,5	909,9	636,1
		Kína	502,8	163,7	200,1	422,0	462,2
		Hollandia	2,9	306,7	24,5	562,7	398,2
		Szlovénia	1 728,0	786,5	453,7	498,7	336,2
		Oroszország	1 544,7	785,0	371,3	312,8	253,9
		Fehéroroszország	2 750,2	1 820,5	1 287,0	866,9	137,8
	Export	Mindösszesen	147 645,9	116 006,4	120 342,5	131 606,2	89 389,9
		Németország	9 988,5	11 849,0	12 335,3	17 047,4	13 869,9
		Olaszország	25 726,6	19 794,7	17 242,3	17 900,7	10 360,2
		Ausztria	15 048,5	13 252,9	12 102,4	13 511,4	9 768,1
		Lengyelország	17 414,0	14 387,1	12 221,0	11 655,5	7 360,9
		Dánia	7 468,6	5 234,6	14 353,3	17 275,4	7 111,6
		Oroszország	13 227,0	7 836,8	5 650,1	4 026,2	4 475,7
		Szlovákia	5 144,0	2 572,5	2 633,5	5 962,6	4 010,8
		Románia	7 291,0	6 270,7	6 541,5	5 881,3	3 946,0
		Csehország	8 893,6	6 867,5	5 836,8	5 360,4	3 684,0
		Egyesült Királyság	2 093,8	2 254,8	2 699,9	3 783,0	3 613,3
		Hollandia	3 292,3	3 862,6	3 787,0	3 299,3	2 899,1
		Franciaország	2 918,2	2 732,9	2 346,4	2 543,5	2 206,5
		Ukrajna	5 023,8	2 154,1	3 631,6	4 479,1	2 093,7
		Szlovénia	2 607,7	1 987,8	1 889,0	1 974,1	1 529,9
		Norvégia	1 114,0	1 055,2	1 292,1	1 792,6	1 389,1
		Spanyolország	1 069,8	2 584,3	2 881,5	2 262,7	1 365,7
		Svédország	2 236,6	1 190,8	1 208,7	1 320,0	1 223,0
		Horvátország	1 652,0	1 038,6	937,4	1 131,0	1 000,5
		Szerbia	1 736,9	1 345,5	1 395,3	1 168,9	818,6
Svájc	2 426,6	1 112,1	1 974,3	599,5	746,4		
Litvánia	1 370,7	476,7	970,8	1 042,9	493,1		
Törökország	1 097,6	419,8	616,3	1 182,0	486,0		
Észtország	2 240,4	819,6	799,6	947,3	405,4		
Bulgária	1 829,3	1 122,6	510,8	574,7	384,5		
441810 Ablak, franciaablak és ezek kerete fából	Import	Mindösszesen	20 175,1	12 326,3	10 333,4	9 324,8	5 206,8
		Dánia	14 523,4	5 295,1	4 643,6	4 312,1	2 709,2
		Németország	1 835,7	1 871,1	2 214,9	2 428,6	1 257,3
		Lengyelország	2 024,7	3 440,0	1 466,2	1 329,5	912,9
		Románia	373,9	1 185,6	819,6	461,5	12,1
	Ausztria	1 291,4	177,4	88,5	89,9	9,4	
	Export	Mindösszesen	97 918,2	80 628,1	80 288,4	80 116,7	50 500,5
		Németország	1 046,5	6 111,7	7 157,4	9 899,5	8 425,1

Termék	A forgalom iránya	Feladó/rendelgetési ország	Határparitások értéke ezer Euróban				
			2008. év	2009. év	2010. év	2011. év	2012. J - Sz
441810 Ablak, franciaablak és ezek kerete fából	Export	Lengyelország	16 047,2	13 325,5	10 878,3	10 337,0	6 209,8
		Olaszország	15 578,8	13 899,1	12 519,9	12 022,8	5 850,1
		Ausztria	9 053,8	8 547,7	8 117,6	7 986,3	5 486,1
		Dánia	5 389,0	3 289,7	12 328,6	13 265,4	5 140,5
		Egyesült Királyság	1 277,1	1 626,5	2 258,5	3 317,9	3 274,8
		Csehország	7 936,2	6 044,0	5 237,8	4 403,4	2 944,6
		Oroszország	10 173,3	5 306,3	1 794,2	2 045,2	1 911,3
		Románia	6 053,6	3 613,1	2 763,7	2 334,3	1 543,4
		Spanyolország	589,9	2 285,1	2 419,7	2 056,9	1 074,9
		Hollandia	1 246,1	1 780,1	1 199,1	1 396,4	985,8
		Franciaország	2 649,8	2 274,9	1 615,9	1 389,6	972,6
		Szlovákia	4 246,9	2 078,1	1 656,3	1 460,8	934,8
		Szlovénia	2 263,7	1 725,8	1 346,5	1 164,9	743,4
		Szerbia	1 667,0	1 220,6	1 314,0	1 017,9	714,3
		Horvátország	1 346,1	888,3	805,4	799,2	554,4
		Ukrajna	1 839,9	801,3	583,1	309,6	479,2
		Bulgária	1 537,2	946,2	480,3	429,1	273,1
		Svájc	2 020,6	701,2	1 481,4	48,7	218,7
Litvánia	1 230,9	445,1	506,3	514,4	89,2		
441820 Ajtó és kerete, küszöb fából	Import	Mindösszesen	16 851,9	10 096,7	6 967,8	8 119,1	5 159,7
		Románia	5 258,5	4 359,0	3 000,3	3 304,2	1 956,2
		Németország	4 663,3	2 507,1	2 641,8	2 482,1	1 321,0
		Lengyelország	2 193,1	877,5	280,4	1 046,0	861,0
		Ausztria	1 426,2	604,8	510,3	520,6	385,9
		Kína	205,9	45,0	83,5	259,9	301,9
		Csehország	2 050,2	725,1	185,1	47,4	116,1
	Export	Mindösszesen	12 776,9	11 569,4	10 707,9	10 568,3	8 291,1
		Németország	5 809,6	3 863,3	3 824,7	4 652,2	3 531,6
		Hollandia	1 768,7	1 850,0	2 380,6	1 623,8	1 679,2
		Ausztria	2 358,6	2 310,7	1 591,7	1 403,5	844,0
		Svédország	1 714,2	779,9	898,9	946,1	637,1
		Dánia	656,9	787,1	723,1	739,9	621,8
		Franciaország	0,7	177,3	391,6	563,9	524,6
441840 Zsaluzat fából, betonszerkezeti munkához	Import	Mindösszesen	5 641,6	2 187,1	1 522,6	1 058,6	974,0
		Malajzia					199,3
		Szlovénia	1 098,2	453,5	288,0	242,8	188,5
		Ausztria	2 608,4	659,4	363,2	438,8	148,8
		Románia	19,1		91,6	55,1	75,8
		Szlovákia	1 014,6	317,3	448,8	131,7	67,9
		Csehország	67,1	214,3	84,0	32,9	67,3
		Németország	707,8	418,2	235,4	125,9	47,8
	Export	Mindösszesen	563,6	378,9	625,7	591,1	643,1
		Koszovó		11,8	90,4		173,6
		Albánia			24,4	23,9	130,5
		Németország	21,2	49,9	38,6	26,2	94,3
		Ausztria	131,6	101,2	192,1	66,7	90,1
		Lengyelország	0,7	8,6	44,7	122,6	54,7
Szlovákia	27,7	1,9	172,6	6,8	15,1		

Termék	A forgalom iránya	Feladó/rendeltetési ország	Határparitások értéke ezer Euróban				
			2008. év	2009. év	2010. év	2011. év	2012. J - Sz
441840	Export	Románia	262,1	124,4	7,1	2,9	14,9
441850 Zsindely fából	Import	Mindösszesen			22,5		
		Kanada			15,3		
		Belgium		0,0	7,2		
	Export	Mindösszesen			3,4	0,3	1,6
		Ausztria	0,0				1,6
		Szlovákia	0,0			0,3	
		Svájc	0,0		2,7		
		Németország	0,0		0,7		
441860 Oszlop és gerenda fából	Import	Mindösszesen	406,5	283,7	1 794,9	654,3	224,4
		Németország	262,2	193,1	249,1	223,1	126,3
		Litvánia				68,7	78,4
		Románia		73,9	162,4	237,6	11,5
		Lengyelország	73,0		2,8	38,4	7,8
		Ausztria	58,6	12,5	23,5	62,1	
		Szlovákia			1 345,0	7,1	
		Izrael				0,7	
	Export	Mindösszesen	371,1	517,4	718,5	419,3	355,3
		Belgium	138,0	140,8	223,8	281,9	184,2
		Ausztria	82,7	166,3	110,6	55,0	107,7
		Svájc	11,1				39,2
		Lengyelország	8,0				13,4
		Szlovákia	41,0	41,6	244,2	18,9	6,5
		Franciaország	85,1	114,9	42,0	10,4	
		Románia	0,7		53,0	9,5	
441871 Összeállított padlóburkoló-panel fából, mozaikpadlóhoz	Import	Mindösszesen			84,4	278,0	539,4
		Németország			24,5	239,2	411,7
		Ausztria			13,9		126,9
		Belgium	0,0	0,0	5,0	2,2	0,7
		Lengyelország			41,0		0,0
		Horvátország	0,0	0,0		20,8	
		Izrael	0,0	0,0		14,4	
			Olaszország	0,0	0,0		1,4
	Export	Mindösszesen	710,3	607,9	858,4	2 416,4	2 271,3
		Olaszország	27,2	11,4	531,2	2 144,4	2 113,8
		Svédország	84,5	67,7	61,5	57,2	80,2
		Ausztria	207,3	211,4	65,7	70,2	52,3
		Svájc	48,0	46,8	50,4	63,4	7,9
Egyesült Királyság						5,1	
		Németország	246,0	142,3	120,7	46,3	4,7
441872 Összeállított, többretegű padlóburkoló-panel fából (kiv. mozaikpadlóhoz)	Import	Mindösszesen	2 087,3	2 433,0	3 561,1	1 929,3	1 020,6
		Ausztria	231,5	298,2	580,0	251,4	432,1
		Csehország	80,4	77,2	240,1	411,6	245,1
		Németország	705,8	539,6	555,1	362,5	226,6
		Románia		995,0	2 009,7	7,0	65,1
		Lengyelország	204,7	18,1	12,0	11,7	15,3
		Svájc				14,2	

Termék	A forgalom iránya	Feladó/rendelgetési ország	Határparitások értéke ezer Euróban				
			2008. év	2009. év	2010. év	2011. év	2012. J - Sz
441872 Összeállított, többrétegű padlóburkoló-panel fából (kiv. mozaik-padlóhoz)	Import	Kína	49,5	57,1	2,4	4,8	13,4
		Svédország	584,8	443,3	103,7	6,5	4,7
		Szlovákia				779,6	
	Export	Mindösszesen	21 003,5	13 855,4	16 497,5	18 946,1	13 315,1
		Oroszország	2 786,8	1 599,0	1 354,5	986,8	2 015,5
		Ausztria	1 684,4	773,9	996,1	1 834,2	1 747,6
		Ukrajna	3 177,3	1 336,3	3 029,2	4 139,4	1 571,9
		Norvégia	975,4	989,5	1 280,7	1 654,0	1 362,8
		Dánia	1 073,8	942,4	584,1	3 133,1	1 195,0
		Olaszország	4 041,9	3 325,6	1 360,5	1 238,0	1 156,5
		Szlovénia	216,9	176,6	426,8	440,3	535,0
		Svédország	337,7	296,1	202,4	227,1	437,9
		Litvánia	73,8	5,7	414,2	477,6	380,6
		Németország	147,2	56,6	152,2	412,4	358,4
Észtország	1 275,7	351,9	322,2	586,9	326,4		
441879 Összeállított padlóburkoló panel fából (kiv. többrétegű panel és padlóburkoló-panel mozaik-padlóhoz)	Import	Mindösszesen	1 062,0	220,0	680,4	715,0	448,4
		Ausztria	882,3	124,8	573,5	290,3	152,9
		Kína	111,8	35,0	7,7	87,8	142,2
		Németország	64,5	26,7	82,8	47,1	80,9
		Bosznia-Hercegovina				202,5	51,6
		Szlovákia					20,3
	Export	Mindösszesen		322,0	1 096,5	886,3	701,5
		Svájc		95,9	212,2	302,6	292,3
		Bosznia-Hercegovina	0,0			38,2	77,5
		Horvátország			1,4	13,9	38,6
		Norvégia	0,0	64,8	4,7	138,7	25,1
		Montenegró	0,0				8,3
		Törökország		6,1		43,9	0,1
		Oroszország		4,8	14,2	10,0	
		Csehország	0,0		27,7		
		Németország	0,0		22,4		
		Dánia	0,0		157,6		
		Észtország	0,0		88,5		
		Egyesült Királyság	0,0		18,5		
		Olaszország	0,0		186,9		
Lengyelország	0,0		36,7				
Románia	0,0	30,3	28,7				
441890 Más ács- és épületasztalos-ipari termékek fából (kiv. nyílástárók, parkett-tábla, zsaluzat és zsindely)	Import	Mindösszesen	12 937,8	11 348,9	10 303,3	7 442,5	4 459,6
		Lettország	3 282,4	5 260,6	5 006,6	2 502,9	1 830,7
		Ausztria	1 362,2	1 059,6	941,4	595,4	936,1
		Németország	1 643,6	1 051,2	867,1	987,1	548,0
		Oroszország	1 542,7	781,1	370,4	311,4	253,4
		Szlovákia	28,2	6,0	233,3	633,2	198,3
		Lengyelország	1 072,3	693,0	481,6	493,0	167,2
		Fehéroroszország	2 749,9	1 820,4	1 264,7	866,9	137,8
	Export	Mindösszesen	5 356,2	3 954,0	4 867,0	3 158,5	2 743,3
		Olaszország	1 615,7	1 142,6	1 084,0	887,4	664,5

Termék	A forgalom iránya	Feladó/rendelgetési ország	Határparitások értéke ezer Euróban				
			2008. év	2009. év	2010. év	2011. év	2012. J - Sz
441890 Más ács- és épületasztalos-ipari termékek fából (kiv. nyílástárók, parkett-tábla, zsaluzat és zsindelel)	Export	Lengyelország					590,3
		Oroszország	247,9	926,8	2 486,7	983,9	537,5
		Franciaország		33,3	76,2	345,0	379,6
		Ausztria	819,4	589,6	510,3	489,3	160,9
		Kína	1,4	16,4	76,0	78,9	74,6
		Horvátország	26,7	20,4	29,5	43,6	47,9
		Hollandia	111,0	69,3	53,1	35,2	19,0
		Ukrajna	6,6		7,9	9,7	18,2
		Szlovákia	0,8	21,9	8,8	31,5	17,8
		Koszovó					13,7
		Svájc	13,3	4,2	10,3	12,2	7,5
Németország	2 252,5	1 088,9	508,5	199,1	3,8		
4419 Asztali és konyhai cikkek fából	Import	Mindösszesen	2 475,1	2 632,3	2 500,4	2 733,0	1 512,4
		Németország	407,0	648,6	561,3	713,2	288,1
		Szlovákia	36,5	278,8	164,4	219,2	252,6
		Románia	181,4	227,4	340,8	317,5	246,3
		Lengyelország	849,7	674,0	643,0	505,0	221,0
		Kína	274,8	171,9	266,1	299,7	129,7
		Hollandia	102,3	88,4	91,2	131,6	124,4
		Ausztria	132,4	206,0	207,7	186,7	92,9
		Olaszország	20,0	115,1	96,3	123,5	58,4
		Egyesült Királyság	3,8	8,8	9,9	25,8	28,8
		Csehország	31,2	9,7	3,8	18,3	18,4
		Svédország	0,0	5,0	7,5	13,3	13,3
	Belgium	3,0	18,0	1,4	11,2	10,5	
	Export	Mindösszesen	251,6	287,0	392,1	526,4	647,6
		Egyesült Államok	18,7	32,7	80,8	253,8	417,3
		Németország	16,5	0,8	0,2	13,7	65,4
		Románia	24,6	150,2	47,7	56,9	53,2
		Ausztrália	39,4	26,0	45,6	13,3	25,7
		Szlovákia	6,5	26,2	19,7	76,1	15,0
		Ukrajna	1,2	0,0		5,1	13,0
	Ausztria	12,4	1,7	61,2	10,3	11,2	
4420 Intarziás és berakott famunka; ékszer-, evőszköz-ládikó vagy -doboz és hasonló cikkek fából; kis szobor és más díszműáru fából	Import	Mindösszesen	2 519,5	2 574,3	2 090,0	2 060,4	1 177,1
		Kína	575,0	451,0	396,7	449,5	318,5
		Lengyelország	899,5	833,4	696,7	642,8	251,3
		Németország	430,4	440,3	404,1	403,0	207,6
		Szlovénia	1,3	141,4	158,3	40,2	106,5
		Dánia	0,7	34,0		55,3	59,3
		Hollandia	45,2	22,1	21,0	39,9	36,3
		Ausztria	47,9	60,7	76,3	85,0	29,9
		Svájc	23,8	27,8	30,4	36,2	20,1
		Szlovákia	6,8	134,0	78,0	31,2	18,1
	Indonézia	234,3	181,0	83,3	58,0	13,5	
	Export	Mindösszesen	262,4	205,0	325,5	400,1	304,6
		Horvátország	56,7	44,4	66,6	61,4	61,7
		Németország	16,7	22,9	16,7	23,1	55,9
		Svájc	27,7	25,8	39,6	67,9	55,7

Termék	A forgalom iránya	Feladó/rendelgetési ország	Határparitások értéke ezer Euróban				
			2008. év	2009. év	2010. év	2011. év	2012. J - Sz
4420	Export	Olaszország		2,4	1,0	81,4	38,3
		Románia	94,1	27,3	36,9	37,0	23,7
		Szlovákia	27,5	27,2	37,5	45,2	16,5
4421 Fa-készárúk (kiv. ke- reték, csomagolóanyagok, tímárpári termékek, ház- tartási árúk, ács- és épü- letasztalos-ipari termékek, díszműárúk)	Import	Mindösszesen	19 571,1	16 060,3	16 822,1	16 544,4	14 326,2
		Lengyelország	4 495,7	3 058,8	2 470,9	3 024,5	2 450,4
		Németország	5 263,2	3 787,0	3 667,3	3 134,0	2 174,6
		Oroszország	419,8	846,4	2 092,6	1 964,9	2 125,6
		Ausztria	1 869,3	881,0	1 042,4	1 140,6	1 205,6
		Szlovákia	1 237,0	1 218,9	1 482,8	955,9	799,3
		Csehország	450,5	768,5	483,0	704,9	728,0
		Olaszország	304,4	383,7	556,7	748,3	662,9
		Románia	515,2	448,9	466,6	927,1	656,9
		Hollandia	271,0	664,8	670,8	393,4	577,6
		Fehéroroszország	370,5	385,7	180,0	897,9	499,8
		Dánia	1 108,7	835,6	543,0	535,8	461,9
		Szerbia	532,1	394,5	277,9	154,0	457,0
		Kína	1 052,4	824,7	722,6	839,2	432,2
	Mindösszesen	10 796,6	9 620,0	13 556,1	22 336,3	16 257,0	
	Export	Ausztria	2 033,6	2 017,5	2 738,3	4 351,0	3 536,6
		Németország	4 476,9	3 757,1	3 697,0	4 374,5	2 824,1
		Szlovákia	295,9	684,3	638,2	2 722,4	1 900,9
		Románia	696,7	689,2	765,9	2 159,3	1 314,0
		Svájc	711,8	637,1	1 012,9	1 270,1	1 121,8
		Lengyelország	49,3	84,1	1 023,3	1 000,5	955,0
		Olaszország	501,0	257,6	452,8	1 131,9	822,1
		Franciaország	513,4	238,2	584,0	1 001,1	807,3
		Egyesült Királyság	203,1	381,5	910,9	792,2	538,7
		Bosznia-Hercegovina	1,3	12,9	518,6	646,5	458,7
Belgium		4,9	2,3	280,6	548,3	341,6	
Hollandia	223,4	221,9	259,7	366,9	305,5		

Bútor és ágyfelszerelés, világító felszerelések és előre gyártott épület importja

Határparitáson, ezer euró

MKN	Termékek	2007	2008	2009	2010	2011	2012 J-Sz
94	Bútor és ágyfelszerelés; világító felszerelések; előre gyártott épület	705 186,6	666 794,1	475 408,9	481 250,5	577 950,8	448 431,9
9401	Ülőbútor, ággyá átalakítható ülőbútor is	297 350,5	238 467,7	153 561,9	158 475,7	166 246,0	154 798,6
940110	Ülés légi járműhöz	4 731,3	55,1		61,9	92,4	64,9
940120	Ülés gépjárműhöz	11 046,3	4 619,5	11 643,9	11 684,8	3 847,0	2 381,0
940130	Forgó ülőbútor változtatható ülésmagassággal	6 901,5	10 687,7	7 534,3	8 821,7	9 441,5	6 077,6
940140	Ággyá átalakítható ülőbútor	-	5 338,0	3 949,8	3 667,2	3 946,4	2 672,0
940150	Ülőbútor nádból, fűzfavesszőből, bambusznádból	1 603,7	-	-	-	-	-
940151	Ülőbútor bambusznádból, vagy rottangnádból	311,8	1 293,7	501,8	203,7	216,0	197,1
940159	Ülőbútor nádból, fűzfavesszőből vagy hasonló anyagból (kiv. a bambusznádból, vagy rottangnádból készültet)	20 061,7	311,9		110,1	62,0	93,2
940161	Kárpitozott favázás ülőbútor	6 016,3	19 218,1	14 394,0	11 680,0	12 200,1	8 184,8
940169	Kárpitozatlan favázás ülőbútor	6 459,1	5 437,8	5 341,7	3 950,7	3 371,9	2 461,9
940171	Kárpitozott fémvázás ülőbútor	7 187,6	7 800,6	6 095,4	5 154,7	4 918,1	4 066,0
940179	Kárpitozatlan fémvázás ülőbútor	4 600,5	8 565,9	8 649,3	7 074,4	6 965,9	6 257,4
940180	Ülőbútor kőből vagy műanyagból	194 937,5	4 812,6	3 883,3	3 755,7	3 798,5	4 030,5
940190	Ülőbútor alkatrésze	7 407,2	152 126,3	79 808,1	89 779,1	104 477,1	103 167,2
9402	Orvosi, sebészeti, fogorvosi, állatorvosi bútor és része; fodrász- vagy hasonló szék és alkatrésze	7 501,7	4 828,4	3 999,9	2 403,1	3 072,2	2 671,4
9403	Bútor és részei (kiv. ülőbútor, valamint az orvosi és fodrászati bútor)	214 434,2	231 310,5	167 502,1	137 005,7	173 573,4	134 673,3
940310	Hivatali fémbútor (kiv. ülőbútor)	21 681,2	8 344,1	5 798,4	4 646,7	5 171,9	3 063,0
940320	Fémbútor (kiv. hivatali fémbútor és az ülőbútor)	12 330,4	27 184,3	20 692,5	19 077,5	21 439,1	16 571,2
940330	Hivatali fabútor (kiv. ülőbútor)	13 414,5	11 072,3	10 133,6	5 319,6	7 388,5	4 631,7
940340	Fa konyhabútor (kiv. ülőbútor)	17 786,4	10 472,5	8 877,3	4 863,1	4 532,7	2 612,0
940350	Fa hálószobabútor (kiv. ülőbútor)	73 673,7	17 438,0	13 111,9	10 671,0	12 500,6	7 673,4
940360	Fabútor (kiv. hivatalban, konyhában és hálószobában használt fabútor)	73 673,7	77 528,2	53 450,6	39 844,9	40 527,9	26 306,6
940370	Műanyag bútor (kiv. ülőbútor)	5 275,4	4 857,4	3 465,2	2 951,2	2 950,2	1 923,4
940381	Bútor bambusznádból vagy rottangnádból (kivéve az ülőbútorokat, az orvosi, sebészeti, fogorvosi vagy állatorvosi bútor)	1 959,9	1 953,9	1 020,6	774,8	386,2	259,8
940389	Bútor nádból, fűzfavesszőből vagy hasonló anyagból (kivéve a bambusznádból, rottangnádból, fémből, fából, és műanyagból készülteteket, valamint az ülőbútorokat, az orvosi, sebészeti, fogorvosi vagy állatorvosi bútor)	1 773,2	1 728,6	1 315,7	1 420,7	1 188,9	889,2
940390	Bútor alkatrész (kiv. ülőbútor alkatrésze)	43 328,7	51 051,6	34 562,2	35 836,3	45 128,3	29 562,6
9404	Ágybetét és ágyfelszerelés	26 481,9	31 398,0	26 810,2	31 198,9	36 903,2	26 201,6
940410	Ágybetét /matractartó/		1 034,8	632,2	1 159,1	1 347,4	932,7
940421	Matrac gumi- vagy műanyag szivacsból		6 535,8	5 209,7	5 205,3	6 863,6	4 631,4
940429	Matrac tollal vagy textilanyaggal párnázva		6 232,4	4 702,8	3 842,9	4 172,2	3 112,8
9405	Lámpa és bármilyen világító felszerelés	140 765,4	140 294,2	113 219,9	139 273,9	268 800,6	116 836,8
9406	Előre gyártott épület	18 652,9	20 495,4	10 314,9	12 893,2	29 355,2	13 250,2
94060020	Előre gyártott épület teljesen vagy főként fából (kiv. hordozható előre gyártott épület)	2 174,7	1 556,0	1 604,7	1 290,8	770,2	266,6

Bútor és ágyfelszerelés, világító felszerelések és előre gyártott épület exportja

Határparitáson, ezer euró

MKN	Termékek	2007	2008	2009	2010	2011	2012 J-Sz
94	Bútor és ágyfelszerelés; világító felszerelések; előre gyártott épület	1 109 019,1	1 123 718,9	917 044,5	1 022 881,9	1 226 137,2	992 911,4
9401	Ülőbútor, ággyá átalakítható ülőbútor is	659 116,5	643 186,4	506 297,2	581 179,3	662 224,5	555 354,9
940110	Ülés légi járműhöz	87,9	47,9	-	-	238,1	12,3
940120	Ülés gépjárműhöz	7 213,2	7 063,9	4 325,0	5 114,6	4 310,5	1 968,4
940130	Forgó ülőbútor változtatható ülésmagassággal	821,4	640,8	480,4	560,3	565,5	510,2
940140	Ággyá átalakítható ülőbútor	5 983,8	6 392,3	1 816,7	2 190,3	2 453,4	1 525,7
940151	Ülőbútor bambusznádból, vagy rottangnádból	9,4	22,1	61,3	1,9	1,0	2,2
940159	Ülőbútor nádból, fűzfavesszőből vagy hasonló anyagból (kiv. a bambusznádból, vagy rottangnádból készültet)	18,3	9,4	-	13,9	0,1	1,8
940161	Kárpitozott favázás ülőbútor	135 895,1	128 184,5	131 785,6	131 175,2	130 695,4	100 455,5
940169	Kárpitozatlan favázás ülőbútor	3 979,0	4 512,3	5 712,4	4 519,0	6 137,9	5 206,9
940171	Kárpitozott fémvázás ülőbútor	2 203,9	4 166,6	3 103,4	2 252,1	2 183,2	1 763,7
940179	Kárpitozatlan fémvázás ülőbútor	2 310,6	4 502,0	3 133,1	1 059,6	1 061,2	2 157,9
940180	Ülőbútor kőből vagy műanyagból	1 006,1	1 308,0	784,3	1 383,1	1 329,5	2 363,8
940190	Ülőbútor alkatrésze	451 140,9	456 409,6	335 207,0	411 330,8	493 150,9	417 046,8
9402	Orvosi, sebészeti, fogorvosi, állatorvosi bútor és része; fodrász- vagy hasonló szék és alkatrésze	7 375,4	4 681,5	5 052,2	5 793,3	7 179,0	7 443,7
9403	Bútor és részei (kiv. ülőbútor, valamint az orvosi és fodrászati bútor)	153 933,9	186 488,7	152 610,3	156 788,0	193 125,9	177 895,8
940310	Hivatali fémbútor (kiv. ülőbútor)	3 642,4	5 521,4	4 886,4	3 977,2	3 391,6	9 156,0
940320	Fémbútor (kiv. hivatali fémbútor és az ülőbútor)	8 072,3	9 991,1	6 085,4	7 900,5	12 168,9	11 053,4
940330	Hivatali fabútor (kiv. ülőbútor)	8 649,9	12 850,6	6 604,0	5 275,2	4 574,7	6 015,4
940340	Fa konyhabútor (kiv. ülőbútor)	2 051,5	7 214,9	3 885,8	3 290,0	3 392,1	2 633,0
940350	Fa hálószobabútor (kiv. ülőbútor)	4 290,6	4 507,9	5 481,2	8 405,3	11 978,3	10 526,7
940360	Fabútor (kiv. hivatalban, konyhában és hálószobában használt fabútor)	30 106,7	38 710,3	30 548,6	31 657,9	30 089,4	29 446,1
940370	Műanyag bútor (kiv. ülőbútor)	702,6	902,9	429,0	320,0	537,8	1 328,7
940381	Bútor bambusznádból vagy rottangnádból (kivéve az ülőbútorokat, az orvosi, sebészeti, fogorvosi vagy állatorvosi bútor)	-	10,8	4,3	1,7	8,3	7,6
940389	Bútor nádból, fűzfavesszőből vagy hasonló anyagból (kivéve a bambusznádból, rottangnádból, fémből, fából, és műanyagból készülteteket, valamint az ülőbútorokat, az orvosi, sebészeti, fogorvosi vagy állatorvosi bútor)	202,7	93,7	45,2	147,0	117,8	127,0
940390	Bútor alkatrész (kiv. ülőbútor alkatrésze)	87 522,1	84 346,4	88 976,3	89 701,6	105 258,9	77 732,8
9404	Ágybetét és ágyfelszerelés	48 092,8	55 029,8	56 851,9	59 560,2	69 001,9	47 369,2
940410	Ágybetét /matractartó/	-	6 117,6	5 824,9	7 291,3	8 051,6	6 836,3
940421	Matrac gumi- vagy műanyag szivacsból	-	216,1	139,3	420,0	1 874,6	2 363,3
940429	Matrac tollal vagy textilanyaggal párnázva	-	3 345,2	1 722,9	2 226,9	1 338,1	721,5
9405	Lámpa és bármilyen világító felszerelés	179 093,9	175 578,5	163 198,2	192 323,1	241 782,8	163 507,4
9406	Előre gyártott épület	61 406,7	58 754,0	33 034,6	27 238,1	52 823,2	41 340,4
94060020	Előre gyártott épület teljesen vagy főként fából (kiv. hordozható előre gyártott épület)	9 314,6	9 329,8	11 834,2	10 070,0	10 103,4	11 429,8

Külkereskedelmi forgalom relációs bontásban

A forgalom iránya	Feladó/rendeltetési ország	Határparitásos érték ezer Euroban				
		2008. év	2009. év	2010. év	2011. év	2012. J - Sz
94 Bútor és ágyfelszerelés; világító felszerelések; előre gyártott épület						
Import	Mindösszesen	666 794,1	475 408,9	481 250,5	577 950,8	448 431,9
	Németország	151 285,1	103 045,8	104 540,6	131 644,4	108 396,9
	Lengyelország	135 341,2	109 910,1	93 060,9	93 042,3	72 038,9
	Ausztria	111 576,6	78 810,4	68 765,2	84 328,5	51 977,0
	Szlovákia	18 166,4	24 420,1	25 405,6	29 590,0	26 989,7
	Olaszország	58 507,8	34 282,9	33 814,0	35 801,1	24 399,4
	Szlovénia	31 642,1	14 750,3	27 603,2	27 405,2	19 417,1
	Csehország	32 553,6	20 276,2	23 876,4	23 408,6	18 134,1
	Kína	34 651,7	21 305,2	22 972,1	22 676,7	17 120,5
	Belgium	7 517,2	5 331,7	8 235,3	16 713,9	12 513,7
	Hollandia	5 969,7	5 303,6	7 164,0	16 531,3	11 763,8
	Franciaország	11 906,5	10 079,7	13 245,0	16 839,9	8 785,6
	Románia	8 900,4	6 542,5	7 612,0	10 630,6	8 681,4
	Egyesült Királyság	3 637,1	2 949,2	3 275,7	6 183,6	7 301,8
	Bosznia-Hercegovina	5 568,9	2 743,8	4 253,8	6 040,3	5 271,8
	Spanyolország	5 243,2	3 212,6	3 527,2	4 845,6	3 105,3
	Svédország	3 528,3	2 720,6	3 354,9	4 376,7	2 914,8
	Hongkong	1 253,0	1 346,8	1 201,4	3 569,4	2 523,1
	Törökország	6 880,4	5 097,2	4 947,9	3 137,6	2 342,9
	Portugália	5 601,2	2 309,7	2 888,8	3 191,6	2 179,1
	Egyesült Államok	3 568,4	2 369,3	3 345,5	3 345,7	2 068,5
	Tajvan	876,3	416,7	456,0	730,2	2 052,8
	Vietnam	2 007,3	2 754,2	1 791,8	1 561,4	1 418,4
	Litvánia	484,5	260,7	720,3	1 231,3	1 361,7
	Japán	433,2	533,6	488,1	210,4	1 213,3
	Oroszország	966,7	1 052,2	1 419,2	1 279,3	1 202,3
	Bulgária	874,3	944,4	1 260,3	1 899,5	1 106,0
	Horvátország	2 095,1	960,3	744,2	1 144,2	1 101,9
	Dánia	3 324,4	2 467,8	1 534,4	1 894,0	966,7
	Koreai Köztársaság	540,4	201,2	196,3	298,0	736,5
	Szerbia	420,9	388,2	594,9	962,4	630,1
Finnország	439,3	1 343,9	1 195,9	804,0	522,0	
Izrael	1 326,1	1 133,5	1 040,2	365,0	513,9	
Malajzia	1 862,0	1 461,5	769,0	560,1	341,2	
Indonézia	2 116,0	610,9	290,8	204,7	119,2	
Export	Mindösszesen	1 123 718,9	917 044,5	1 022 881,9	1 226 137,2	992 911,4
	Németország	585 387,2	490 160,3	541 294,3	626 030,4	507 512,0
	Ausztria	99 303,1	81 211,1	83 348,0	83 610,3	67 486,8
	Szlovákia	18 318,5	16 309,1	29 964,2	53 978,9	49 607,8
	Olaszország	45 926,0	41 950,4	52 991,9	61 189,6	41 148,0
	Románia	48 517,3	29 299,4	28 891,8	46 177,1	34 109,1
	Csehország	15 674,4	12 346,8	18 042,7	24 023,8	28 394,3
	Lengyelország	30 436,8	26 475,3	27 243,6	31 007,0	27 154,7
	Egyesült Államok	17 200,5	14 726,4	23 555,0	31 979,8	23 995,9
	Hollandia	20 311,3	20 176,0	22 397,1	32 019,2	20 836,7

A forgalom iránya	Feladó/rendeltetési ország	Határparitások értéke ezer Euroban				
		2008. év	2009. év	2010. év	2011. év	2012. J - Sz
Export	Franciaország	26 067,8	26 228,9	26 033,4	31 831,4	19 816,2
	Egyesült Királyság	40 519,7	22 288,6	24 376,9	23 683,1	17 822,8
	Belgium	34 005,5	27 623,1	21 607,3	20 910,6	16 767,1
	Svájc	14 479,5	14 057,3	14 727,5	18 995,5	15 600,1
	Svédország	22 666,8	11 928,5	15 826,7	16 709,4	13 389,6
	Kína	617,9	2 383,4	3 148,5	4 654,6	11 787,5
	Spanyolország	8 512,5	10 585,0	13 161,7	19 069,9	11 545,7
	Szerbia	9 221,7	4 138,4	5 603,2	9 753,1	6 757,2
	Horvátország	7 762,3	5 316,3	7 807,3	11 047,7	5 968,2
	Oroszország	14 303,8	6 677,8	5 425,7	10 051,7	5 803,9
	Dél-Afrika	8 906,5	8 099,9	7 297,6	6 744,9	4 932,5
	Dánia	1 143,6	1 807,7	1 822,7	5 393,1	4 309,8
	Törökország	4 780,1	5 387,2	5 107,6	5 416,9	4 113,4
	Ukrajna	6 677,1	2 172,0	2 781,3	3 243,3	4 101,1
	Szlovénia	6 057,1	6 572,2	5 475,4	5 981,3	3 979,6
	Koreai Köztársaság	576,3	290,0	1 604,8	4 463,7	2 641,8
	Japán	733,5	1 341,9	2 686,0	2 654,9	2 633,8
	Bulgária	6 322,8	1 810,2	2 057,0	1 566,6	2 234,2
	Finnország	878,1	1 207,6	2 043,1	2 290,1	2 044,1
	Bosznia-Hercegovina	1 547,9	4 279,4	2 325,1	1 693,1	1 949,2
	Norvégia	1 668,2	1 278,6	2 203,0	1 641,8	1 774,7
	India	1 400,9	1 195,7	2 076,6	2 215,8	1 470,7
	Görögország	1 496,4	1 635,2	1 624,2	1 693,1	1 160,0
	Angola	443,6	409,1	236,3	458,2	1 148,9
	Arab Emírségek	749,7	484,5	581,4	886,4	1 092,4
	Brazília	4 105,5	2 298,1	1 228,6	156,3	846,0
	Thaiföld	12,8	30,5	248,4	591,0	827,5
	Izrael	491,7	454,6	607,1	737,4	776,4
	Portugália	2 461,0	4 265,1	1 644,7	1 526,8	748,5
	Észtország	778,0	595,8	685,0	1 037,3	699,6
	Montenegró	998,2	543,5	943,6	802,3	648,5
	Macedónia	408,9	414,0	561,4	839,2	493,9
	Lettország	1 197,8	435,4	312,6	319,3	380,7
Ausztrália	37,6	80,5	95,2	106,9	378,8	
Litvánia	1 162,5	341,5	296,9	455,8	344,0	
Egyiptom	57,1	14,5	63,2	68,3	239,6	
Hongkong	108,3	49,4	6,1	85,5	213,9	
Írország	1 352,3	1 314,9	702,5	640,3	204,3	
Malajzia	1 448,4	198,9	1,8	46,1	10,3	
9401 Ülőbútor, ággyá átalakítható ülőbútor is						
Import	Mindösszesen	238 467,7	153 561,9	158 475,7	166 246,0	154 798,6
	Németország	78 694,5	42 476,1	46 639,4	47 293,8	41 132,2
	Lengyelország	31 432,3	25 074,0	25 907,7	24 107,0	20 642,8
	Csehország	17 342,8	10 902,3	10 381,5	12 899,0	11 956,6
	Szlovénia	24 453,0	9 420,0	15 569,1	12 766,9	9 931,0
	Olaszország	22 815,8	12 476,8	9 609,4	10 177,6	9 113,4
	Ausztria	21 566,1	10 532,3	7 690,0	9 592,8	7 486,1
	Kína	8 827,4	8 109,1	7 180,0	6 794,3	6 156,4

A forgalom iránya	Feladó/rendeltetési ország	Határparitások értéke ezer Euroban				
		2008. év	2009. év	2010. év	2011. év	2012. J - Sz
Import	Szlovákia	5 706,3	15 067,1	13 821,2	5 196,8	5 052,7
	Románia	4 961,8	4 206,9	4 398,9	4 954,1	4 003,2
	Portugália	5 506,5	2 228,8	2 748,4	2 713,4	1 925,0
	Hollandia	1 176,2	1 328,9	815,2	1 347,7	1 651,3
	Egyesült Királyság	2 178,8	1 251,0	1 263,4	1 289,1	1 438,7
	Franciaország	1 828,9	1 647,7	2 283,5	1 821,1	1 421,0
	Japán	300,7	497,9	430,6	172,4	1 202,3
	Törökország	1 517,9	971,6	1 018,9	865,2	899,8
	Belgium	719,0	614,8	714,2	999,1	830,5
	Bosznia-Hercegovina	56,9	127,8	110,4	196,0	754,8
	Vietnam	1 033,2	1 440,8	899,7	735,8	751,1
	Svédország	793,6	641,8	676,0	667,9	649,2
	Indonézia	1 201,9	281,2	87,5	91,9	44,5
Export	Mindösszesen	643 186,4	506 297,2	581 179,3	662 224,5	555 354,9
	Németország	430 490,0	328 768,7	375 611,1	432 622,9	351 975,0
	Szlovákia	6 043,5	6 031,9	14 890,2	23 417,0	27 458,5
	Ausztria	51 214,2	39 571,1	37 921,3	29 128,2	21 651,5
	Olaszország	19 282,3	15 941,9	25 489,8	29 838,4	20 636,1
	Lengyelország	14 658,3	14 028,5	16 803,6	18 888,4	16 376,9
	Csehország	5 991,1	4 911,9	4 976,2	5 343,2	14 812,0
	Románia	13 489,9	11 050,3	9 566,3	13 139,5	10 727,0
	Kína	384,8	639,0	1 161,7	2 112,3	10 443,8
	Belgium	11 351,9	14 273,3	9 316,8	10 646,6	9 095,9
	Egyesült Királyság	24 604,9	13 250,2	13 694,0	12 977,7	8 954,5
	Egyesült Államok	1 083,0	1 117,0	2 785,8	9 260,3	8 850,5
	Svájc	7 027,1	8 928,8	9 039,7	11 346,6	7 949,2
	Hollandia	13 856,5	11 210,7	13 117,3	13 035,7	7 814,8
	Spanyolország	5 356,8	8 384,9	8 027,2	8 814,1	5 563,5
	Svédország	8 591,2	3 086,0	6 038,9	6 395,2	5 437,3
	Dél-Afrika	8 790,3	8 052,8	7 067,2	6 480,7	4 738,2
	Franciaország	4 934,4	4 259,7	5 615,6	4 078,2	2 374,3
	Japán	182,7	818,0	2 393,9	1 890,8	2 278,8
	Törökország	1 580,2	1 637,0	2 197,5	2 320,3	1 809,4
India	925,1	1 091,9	1 929,7	1 592,5	1 426,0	
Szlovénia	2 468,3	2 673,6	1 926,3	2 343,2	1 244,4	
Thaiföld	6,3	2,9	186,1	572,3	827,2	
Horvátország	2 151,4	882,8	740,0	880,5	776,7	
Brazília	4 008,5	2 231,9	1 141,4	3,9	126,9	
9403 Bútor és részei (kiv. ülőbútor, valamint az orvosi és fodrászati bútor)						
Import	Mindösszesen	231 310,5	167 502,1	137 005,7	173 573,4	134 673,3
	Németország	49 582,8	34 534,3	35 973,1	55 306,4	47 773,8
	Lengyelország	83 103,2	62 766,1	43 981,0	41 849,5	29 693,5
	Ausztria	29 504,6	22 884,0	14 676,9	21 734,6	11 851,1
	Olaszország	19 532,8	10 561,4	12 181,1	11 283,9	8 574,7
	Szlovákia	4 072,5	3 449,6	1 820,2	7 435,7	6 791,5
	Csehország	8 873,4	6 394,5	4 415,8	6 521,9	3 828,5
	Románia	3 150,2	1 655,6	1 455,8	3 134,0	3 190,3
	Egyesült Királyság	724,0	915,8	652,6	1 584,4	2 855,4

A forgalom iránya	Feladó/rendeltetési ország	Határparitások értéke ezer Euroban				
		2008. év	2009. év	2010. év	2011. év	2012. J - Sz
Import	Kína	5 665,9	4 056,2	2 713,5	2 864,5	2 844,6
	Hollandia	1 175,9	1 320,3	1 066,6	2 533,8	2 460,1
	Franciaország	6 718,3	4 317,5	4 184,9	2 955,6	1 941,1
	Szlovénia	953,4	965,4	1 268,9	1 645,6	1 588,2
	Svédország	1 854,4	1 800,4	2 075,3	2 600,9	1 494,0
	Litvánia	321,6	233,3	611,3	1 137,1	1 309,6
	Belgium	371,5	425,7	532,6	1 128,8	1 148,8
	Oroszország	453,2	692,7	991,5	946,2	1 032,3
	Egyesült Államok	929,2	203,4	328,0	291,8	687,4
	Spanyolország	1 133,9	465,0	409,2	1 644,1	670,8
	Vietnam	940,5	1 189,5	779,3	736,2	662,7
	Dánia	2 674,0	1 639,5	701,5	1 044,9	379,6
	Bulgária	151,7	256,0	320,1	455,7	356,4
	Törökország	2 602,2	1 876,1	1 339,1	686,1	355,2
	Szerbia	154,4	172,5	255,3	430,5	341,6
	Hongkong	193,8	261,5	197,5	177,4	291,9
	Finnország	165,2	46,9	658,9	356,0	282,4
	Izrael	1 183,4	874,9	916,0	295,0	278,0
	Export	Mindösszesen	186 488,7	152 610,3	156 788,0	193 125,9
Németország		94 391,5	88 287,1	93 795,5	109 880,4	91 790,7
Egyesült Államok		14 070,0	11 758,4	18 941,9	20 638,1	13 891,9
Ausztria		16 900,1	10 826,4	6 367,9	11 229,8	12 584,7
Románia		9 233,0	6 228,1	6 061,2	9 359,6	8 774,4
Szlovákia		5 219,5	3 503,3	3 208,5	7 774,0	8 031,9
Franciaország		3 912,2	1 735,7	951,7	3 182,1	4 102,8
Svájc		5 131,8	2 976,7	3 451,4	3 607,8	3 783,9
Lengyelország		5 977,6	5 226,7	2 506,8	1 378,1	2 879,6
Csehország		2 139,9	1 053,5	1 244,1	1 895,6	2 859,5
Olaszország		483,4	618,6	653,9	1 806,1	2 510,1
Svédország		8 821,5	4 242,1	3 677,8	3 356,9	1 671,0
Oroszország		2 070,4	2 836,8	1 816,9	3 394,1	1 620,2
Hollandia		1 074,9	624,9	224,5	856,1	1 619,0
Horvátország		1 498,3	1 372,6	1 883,9	2 149,1	1 548,7
Egyesült Királyság		4 124,0	2 010,1	3 195,2	1 923,7	1 336,4
Belgium		1 500,5	999,7	581,3	1 460,4	1 218,9
Ukrajna		1 422,9	731,9	595,3	684,3	1 150,3
Kína		202,6	857,4	1 073,8	948,7	1 093,3
Angola		335,0	321,9	199,5	367,5	960,3
Szlovénia	328,2	659,6	523,7	794,1	845,1	
Bulgária	331,0	485,4	1 052,4	410,8	763,4	
Szerbia	978,0	631,1	951,9	1 251,3	732,8	
Görögország	89,8	235,2	497,6	404,3	536,9	
Spanyolország	1 607,7	365,8	362,9	484,3	444,1	
9404 Ágybetét és ágyfelszerelés						
Import	Mindösszesen	31 398,0	26 810,2	31 198,9	36 903,2	26 201,6
	Lengyelország	12 079,2	11 778,7	13 476,4	14 674,3	11 347,7
	Szlovákia	959,5	614,3	1 282,7	4 503,5	3 310,8
	Németország	2 953,6	2 652,8	2 427,1	4 366,0	2 836,2

A forgalom iránya	Feladó/rendeltetési ország	Határparitások értéke ezer Euroban				
		2008. év	2009. év	2010. év	2011. év	2012. J - Sz
Import	Ausztria	3 539,9	2 959,9	2 250,1	3 383,0	2 122,2
	Szlovénia	1 182,6	2 900,9	2 639,4	4 363,4	2 105,9
	Olaszország	1 392,1	1 331,1	1 154,5	928,6	644,4
	Belgium	245,8	347,8	215,0	573,4	601,7
	Románia	182,8	52,6	25,8	504,7	552,1
	Törökország	1 093,9	724,8	681,3	553,6	453,5
	Kína	1 186,3	826,3	458,3	456,0	395,6
	Franciaország	185,8	156,8	147,9	365,0	345,3
	Egyesült Királyság	327,6	182,9	115,8	241,9	288,5
	Csehország	3 235,5	1 090,3	5 358,5	579,7	260,7
	Hollandia	1 432,5	187,1	128,1	361,9	252,1
Export	Mindösszesen	55 029,8	56 851,9	59 560,2	69 001,9	47 369,2
	Németország	27 630,5	30 964,8	31 465,0	32 373,9	20 591,8
	Ausztria	11 005,9	8 753,6	9 818,0	8 924,9	7 099,5
	Koreai Köztársaság	3,3	0,5	1 187,4	4 010,2	2 444,3
	Olaszország	2 533,9	2 558,1	2 993,3	3 748,5	1 999,0
	Románia	1 388,5	685,0	710,0	1 741,1	1 851,3
	Svájc	1 166,5	1 052,0	1 043,2	1 714,6	1 778,9
	Szlovákia	173,3	204,4	867,7	1 760,9	1 418,3
	Franciaország	1 887,5	2 039,8	1 685,3	1 954,7	1 413,7
	Egyesült Királyság	2 348,2	2 078,8	1 812,0	2 000,7	1 337,5
	Spanyolország	88,0	265,4	739,0	1 030,8	1 179,1
	Hollandia	775,8	2 132,8	1 780,9	1 038,2	947,4
	Lengyelország	499,9	356,1	301,0	572,4	642,1
	Bulgária	133,2	101,0	39,5	67,8	593,2
	Belgium	163,8	594,0	286,2	443,3	538,9
	Csehország	159,2	254,1	321,1	446,8	522,9
	Horvátország	502,1	572,7	451,8	620,9	450,7
	Egyesült Államok	960,3	1 029,1	1 015,1	1 052,8	397,5
	Szlovénia	475,1	319,4	384,5	524,7	331,7
	Svédország	494,8	460,9	441,4	706,0	314,0
	Ausztrália	0,2	44,1	75,2	44,4	257,2
Görögország	245,1	236,6	517,2	376,0	254,6	
Kína	0,1	438,1	535,6	1 259,7	196,0	