

## **A fafeldolgozó és bútorigar helyzete 2009. január-június**

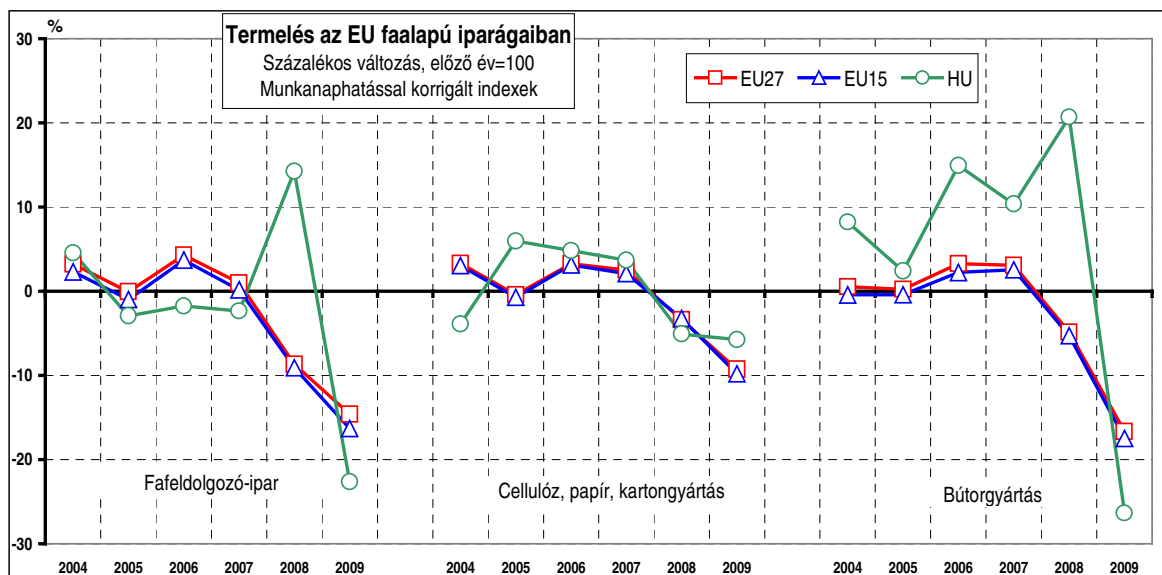
Az alább következő elemzés több, mint tíz év adatgyűjtése alapján készült. Az adatok a KSH Iparstatisztikai Főosztályától, illetve a Hivatal honlapjáról származnak és az 5 főt, vagy annál többet foglalkoztató vállalkozások adataira épül. A 49 fő feletti vállalkozások megfigyelése teljes körű, az 5-49 főt foglalkoztató vállalkozások megfigyelése reprezentatív, az 5 főnél kevesebbet foglalkoztató ipari vállalkozások tevékenységét becsléssel veszik figyelembe. A becsléshez az utolsó két év áfa-adatait, az értékesítés értékesítési irányok szerinti megoszlását és a működő vállalkozások tárgyhavi számát veszik figyelembe. A statisztikai adatgyűjtés 2002. január 1-től a statisztikai főtevékenység alapján történik (egy egység főtevékenysége az a tevékenység, amely az egységen belül a tényezőkölségen mért legnagyobb hozzáadott értéket hozza létre). Ennek figyelembe vételével egyes adatszolgáltatók ágazati hovatartozása a bázishoz képest megváltozott, ez érintheti az adatok időbeli összehasonlíthatóságát.

Jelen tanulmányban az ágazati adatok az új TEÁOR'08 osztályozásnak megfelelően szerepelnek. Fontosnak tartom, a jobb áttekinthetőség és adatértelmezés érdekében a változások bemutatását. A KSH munkatársai az ipar termelési adataiban 2000 januárjától átvezették a változásokat, így az indexek 2001-től szintén rendelkezésre állnak.

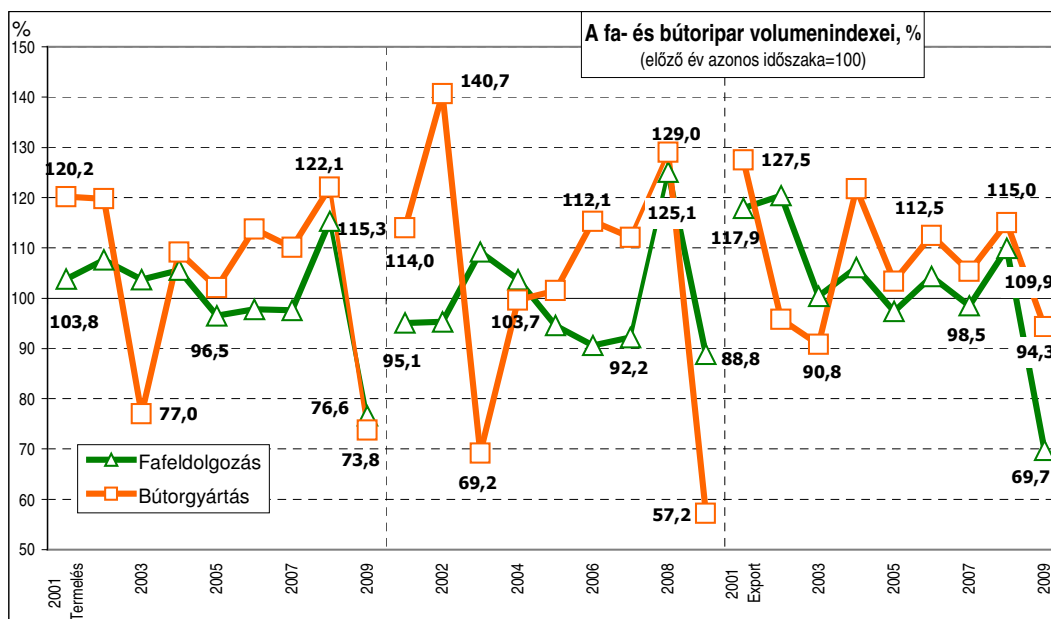
TEÁOR'03		TEÁOR'08	
Kódszám	Megnevezés	Kódszám	Megnevezés
2010	Fűrészárugyártás	1610	Fűrészárugyártás
2020	Falemezgyártás	1621	Falemezgyártás
2030	Épületasztalos-ipari termék gyártása	1622	Parkettagyártás
		1623	Épületasztalos-ipari termék gyártása
		4120	Lakó- és nem lakóépület építése
		4332	Épületasztalos-szerkezet szerelése
		4391	Tetőfedés, tetőszerkezet-építés
2040	Tároló fatermék gyártása	1624	Tároló fatermék gyártása
		3319	Egyéb ipari eszköz javítása
2051	Fatömegcikk gyártása	1629	Egyéb fa-, parafatermék, fonottáru gyártása
		3299	Egyéb m.n.s. feldolgozóipari tevékenység
		3319	Egyéb ipari eszköz javítása
2052	Parafa, fonottáru gyártása	1629	Egyéb fa-, parafatermék, fonottáru gyártása
		3299	Egyéb m.n.s. feldolgozóipari tevékenység
3611	Ülőbútor gyártása	3101	Irodabútor gyártása
		3102	Konyhabútor gyártása
		3109	Egyéb bútor gyártása
		2932	Közúti jármű, járműmotor alkatrészeinek gyártása
		3011	Hajógyártás
		3020	Vasúti, kötöttpályás jármű gyártása
		3030	Légi, űrjármű gyártása
		9524	Bútor, lakberendezési tárgy javítása
		3612	Irodabútor gyártása
		3101	Irodabútor gyártása
		9524	Bútor, lakberendezési tárgy javítása
3613	Konyhabútor gyártása	3102	Konyhabútor gyártása
3614	Egyéb bútor gyártása	3109	Egyéb bútor gyártása
		9524	Bútor, lakberendezési tárgy javítása
3615	Ágybetét gyártása	3103	Ágybetét gyártása

A 2008 második felében kirobbant pénzügyi és gazdasági válság rányomta bélyegét az EU fafeldolgozó-, cellulóz-, papír-, karton- és bútortiparára is. Már a 2004-07 közötti időszakban is meglehetősen ingadozó volt a három ágazat teljesítménye, 2008-09-ben a válság hatására termelésük jelentősen visszaesett. 2009-ben a teljesítménycsökkenés az EU-15-ök esetében kismértékben meghaladta a régi tagországokét, tendenciájában azonban nincs eltérés.

A hazai fafeldolgozó-ipar 2004-07 között lényegében követi a nemzetközi tendenciákat, 2008-ban azzal ellentétes irányba fordul, így a visszaesés 2009-ben sokkal erőteljesebb. A cellulóz-, papír-, kartongyártás – már csak a fennálló tulajdonviszonyok okán is – lényegében követi az európai tendenciákat. Bútorgyártásunk tendenciájában lényegében követi az európai folyamatokat a fordulatok azonban sokkal élesebbek, a csúcsok magasabbak, a visszaesések mélyebbek.



Forrás: EU Statisztikai Adatbázis, grafika: Milei Olga

**TERMELÉS, ÉRTÉKESÍTÉS**

Forrás: KSH; Grafika: Milei

A *fafeldolgozó-ipar* (TEÁOR 16) 2009 évi termelési értéke 155 994 millió Ft, belföldi árbevétele 76 125 millió Ft, export árbevétele 79 869 millió Ft volt. A feldolgozóipari **termelés** 18,4%-os csökkenése mellett az ágazat 23,4%-os visszaesést mutat. Az ez évi termelés-csökkenés az egy évvel korábbi 15,3%-os növekedés magas bázisán jött létre. A fafeldolgozó-ipar **belföldi értékesítése** 2009-ben 11,2%-kal maradt el az előző évi 25,1%-os emelkedést követően. A fafeldolgozó *ipar* eredményei az ipari **exportban** sem javultak az egy évvel korábbihoz képest, mivel a 2008 évi 9,9%-os bővülését követően a 2009-ben 30,3%-kal csökkent a kivitel volumene.

2009 decemberében folytatódott az előző hónapokban tapasztalt visszaesés, üteme azonban valamelyest lassult, mind a termelés, mind a hazai értékesítés, mind az export esetében. A termelés 8,1%-kal, a hazai eladás 10,3%-kal volt alacsonyabb, mint 2008. decemberében. Ugyanakkor az ipar exportja 2,8%-kal emelkedett.

**A fafeldolgozó-ipar termelése, értékesítése**  
(előző év azonos időszaka=100)

	2009				
	I. negyedév	II. negyedév	III. negyedév	IV. negyedév	I-IV. negyedév
<b>Termelés</b>	65,5	71,4	84,1	88,6	76,6
<b>Belföldi értékesítés</b>	75,6	96,5	93,3	88,8	88,8
<b>Export</b>	67,4	56,2	74,1	89,1	69,7

A *bútorgyártás* (TEÁOR 31) 2009 évi termelési értéke 143 871,5 millió Ft, belföldi árbevétele 58 459,5 millió Ft, export árbevétele 85 412 millió Ft volt. A bútorigar **termelése**

2009-ben 26,2%-kal esett vissza. A bútoripar **hazai eladásai** a 2008 évi 22,1%-os bővülésével szemben 2009-ben 42,8%-kal zuhant. A bútoripari **export** csökkenésének üteme jelentősen elmaradt a termelés és a belföldi értékesítés visszaesésének ütemétől, de 5,7%-os mértékével így is jelentősen kedvezőbb a feldolgozóipari 18,9%-os átlagánál.

2009 decemberében a bútoripar termelése 21,5%-kal, belföldi értékesítése 30%-kal, export értékesítése 8,9%-kal csökkent 2008 decemberéhez képest.

**A bútorgyártás termelése, értékesítése**  
(előző év azonos időszaka=100)

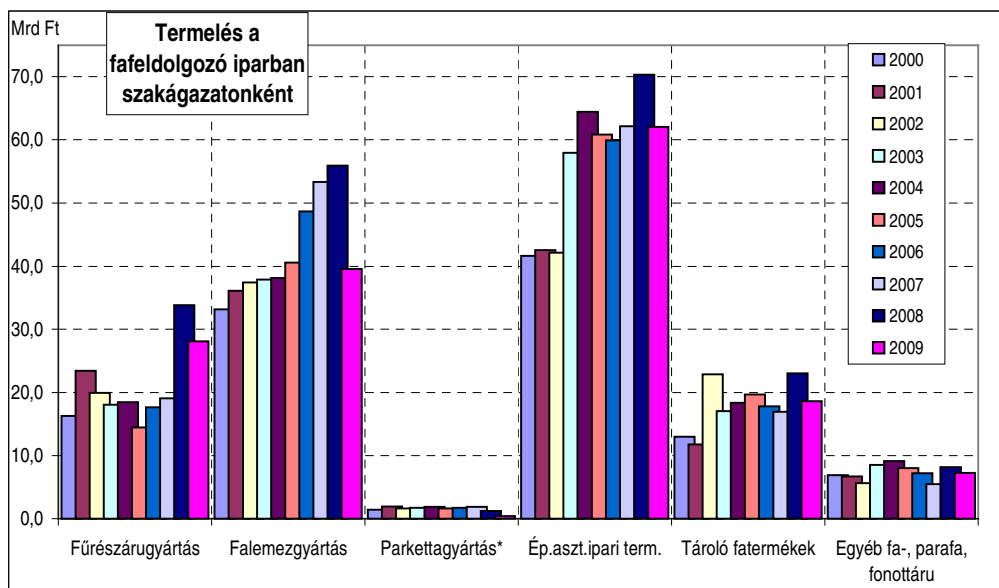
	2009				
	I. negyedév	II. negyedév	III. negyedév	IV. negyedév	I-IV. negyedév
<b>Termelés</b>	71,6	79,1	71,5	72,9	73,8
<b>Belföldi értékesítés</b>	50,7	61,7	55,1	61,7	57,2
<b>Export</b>	95,1	99,1	98,0	85,7	94,3

SZAKÁGAZATI EREDMÉNYEK

FAFELDOLGOZÓ-IPAR

A hazai *fűrészáru gyártás termelése* 2009-ben 20,7%-kal visszaesett. A hazai értékesítés 5,8%-kal, az export 41,8%-kal csökkent, a 2008. évi igen magas bázison (termelés +59,9%, belföldi értékesítés +97,3%, exportértékesítés +43,3%). 2009 decemberében a termelés 15,4%-kal csökkent 2008 decemberéhez képest, a belföldi értékesítés lényegében stagnált, az export pedig 29,2%-kal visszaesett. A nagymértékű csökkenés mögött nem csak a válság miatti keresletcsökkenés áll, hanem az előző évi igen magas bázis is. Az alágazat belföldi értékesítése jóval kedvezőbb eredményt mutat, mint a feldolgozóipari átlag. Ez utóbbi esetében az éves visszaesés 14,9%, a decemberi 10,3%.

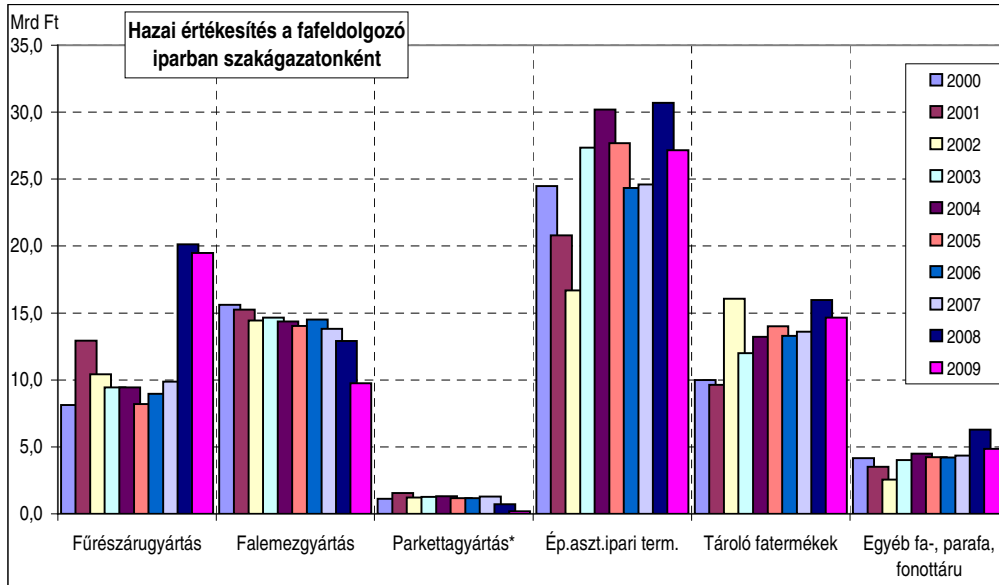
A *falemezgyártás*, mely a fafeldolgozó ipar termelésének negyedét adja, termelése 2009-ben 32,8%-kal zuhant. A belföldi értékesítés 8,3%-kal, az export 32,8%-kal csökkent. 2009 decemberében a termelés volumene 2,8%-kal emelkedett, a hazai értékesítés 2,6%-kal mérséklődött, az export pedig 33,8%-kal nőtt. A termelés és kivitel növekedése igen alacsony előző évi bázison jött létre. A termelés volumencsökkenése negyedévről negyedévre lassult, ami az előző év második felében mutatkozó igen alacsony bázis következménye. A mélypont az első negyedévben volt (-47,2%). A hazai értékesítés 2008 első negyedévtől csökken megszakítás nélkül, mélypontját 2009 I. negyedévben érte el 19%-os csökkenéssel. A falemezgyártás kivitele a múlt év negyedik negyedéve óta csökken töretlenül, üteme ingadozó, összességében azonban lassuló. A mélypontot a második negyedévben mérték 47%-os visszaeséssel, melynek előzménye az egy évvel korábbi 29%-os növekedés.



Forrás: KSH; Grafika: Milei

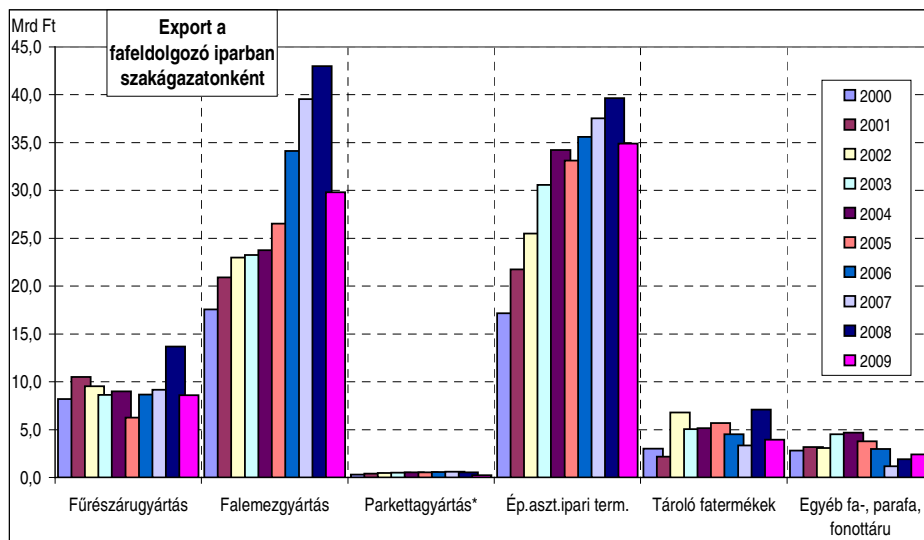
A *parkettagyártás* időszora foghíjas, hiányoznak a 2000-2002 közötti és a 2007 évi hivatalos adatok. A hozzávetőleges értékadatok számítására lehetőség nyílt, ez tükröződik a grafikonokon is. Az indexek kiszámításához azonban nem áll rendelkezésre elegendő részlet. A 2009 évi adatok alapján a szakág 0,3%-ot képvisel, a korábbi éves értékek alapján 1% körüli nagyságrendet képvisel, feltételezhető, hogy az adatszolgáltatók köre nem fedi a tényleges termelői kört. A KSH adatai szerint a parkettagyártás termelése már a múlt év második negyedéve óta csökken, éves szinten a visszaesés már 81%-os volt. A belföldi értékesítés adatai már 2008 egészében az eladások nagyarányú mérséklődéséről tanúskodnak, 2009 ez a tendencia tovább erősödött, 71,4%-os volt a visszaesés. A kivitel a termeléshez hasonló tendenciát mutat, a visszaesés 61,7%-os. 2009 decemberében a korábbi hónapoknál kedvezőtlenebb értékeket mértek. A termelésre 82%-kal, a belföldi értékesítés 78%-kal zuhant. A rendelkezésre álló adatok szerint 2009 decemberében nem volt export teljesítés.

A fafeldolgozó ipar közel négy tizedét kitevő *épületasztalos-ipari* termékek gyártásában folytatódott az előző év utolsó negyedéve óta tartó kedvezőtlen tendencia. 2009-ben a termelés volumene 18,4%-kal, a belföldi értékesítés 12,7%-kal, a kivitel pedig 23%-kal esett vissza. A mélypont az első negyedévben volt a termelés (-26,4%) és a belföldi értékesítés (-22,7%) esetében. A kivitelnél ez a mélypont a II. negyedévben következett be, mértéke 36% volt. 2009 decemberében a termelés 5,3%-kal, a kivitel 4,7%-kal, a belföldi értékesítés 15,6%-kal csökkent. A havi adatok arra utalnak, hogy mind a termelés, mind a belföldi és export értékesítés volumencsökkenési üteme lassul.



Forrás: KSH; Grafika: Milei

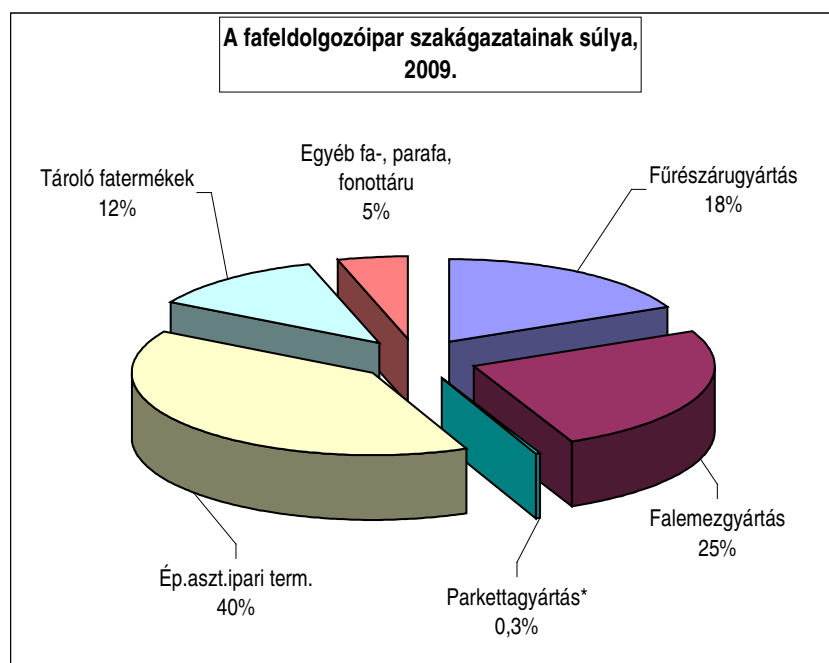
A tároló fatermékek termelése, belföldi értékesítése és exportja 2009 január-decemberében jelentősen visszaesett. A termelés 22%-kal mérséklődött a múlt évi magas bázishoz képest. Az előző évben a szakági növekedés motorját jelentő kivitel zuhanásszerű, 47,7%-os visszaesést mutat. A belföldi kereslet mérséklődése kisebb ütemű, 9,2%-os volt. A hazai eladások csökkenése már az előző év utolsó negyedében megkezdődött, ez okozhatta az enyhébb visszaesést. 2009 decemberében a tároló fatermékek gyártása 25,8%-kal, exportja 25,9%-kal, belföldi értékesítése 7,4%-kal esett.



Forrás: KSH; Grafika: Milei

A szakágak súlya az ágazaton belül folyamatosan változik, ezt illusztrálja az alábbi táblázat:

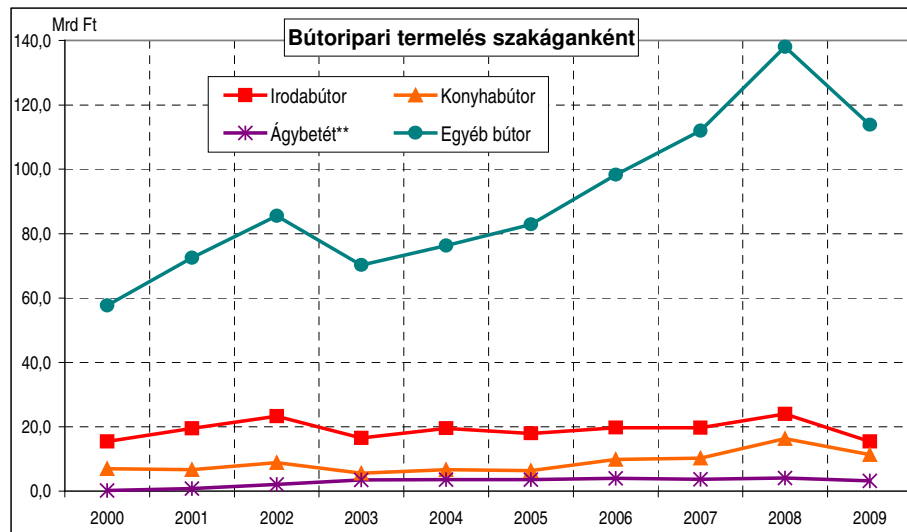
Szakág	2000	2005	2008.	2009.
Fűrészáru gyártása	14,5%	10,0%	17,6%	18,0%
Falemezgyártás	29,5%	27,9%	29,0%	25,4%
Parkettagyártás	1,3%	1,1%	0,6%	0,3%
Épület-asztalos ipari termékek gyártása	37,0%	41,9%	36,5%	39,8%
Tároló fatermékek gyártása	11,6%	13,6%	12,0%	11,9%
Egyéb fa-, parafa, fonott áru gyártása	6,2%	5,5%	4,2%	4,7%



Forrás: KSH; Grafika: Milei

## BÚTORIPAR

Az *irodabútorok* gyártása területén 2008 év végén megindult kedvezőtlen folyamatok tovább erősödtek 2009-ben. A szakág termelése 39,4%-kal, belföldi értékesítése 35,6%-kal, kivitele 41,6%-kal mérséklődött. 2009 decemberében a visszaesés üteme lassult, a termelés 33,3%-kal, a belföldi értékesítés 24%-kal, a kivitel pedig 35,4%-kal csökkent. Mind a decemberi, mind az éves visszaesés a 2008. évi azonos időszakai magas bázishoz képest következett be. Az adatok szerint a mélypont a III. negyedévben (T: -44,3%, Bé:-44,9%, Exp: -41,7%) volt, összességében a második félév kedvezőtlenebbül alakult, mint az első.

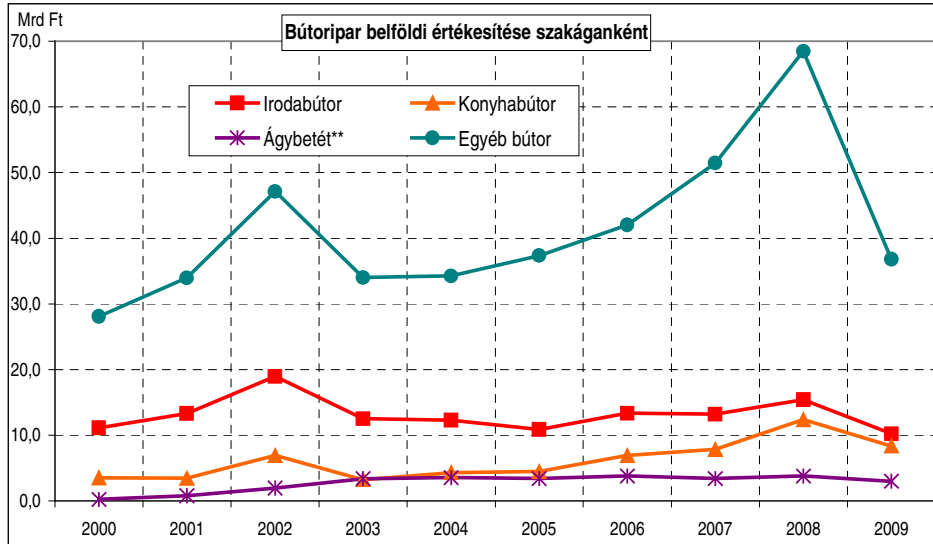


Forrás: KSH; Grafika: Milei

**2008**-ban a *konyhabútor*gyártás termelése 52,1%-kal, a kivitel 36,3%-kal, a belföldi értékesítés 57,4%-kal emelkedett. **2009**-ben jelentős fordulat állt be, az egy évvel korábbi igen pozitív tendenciák megfordultak. Az alágazat termelése 35,3%-kal, belföldi értékesítése 32,7%-kal, kivitele 38,7%-kal csökkent. 2009 decemberében a termelés 29,6%-kal, a hazai értékesítés 19,8%-kal, a kivitel 40,6%-kal maradt el az egy évvel korábbi magas bázistól. A termelés az első és második félévben azonos mértékben csökkent, a hazai eladások a második félévben, a kivitel az első hat hónapban esett vissza nagyobb mértékben.

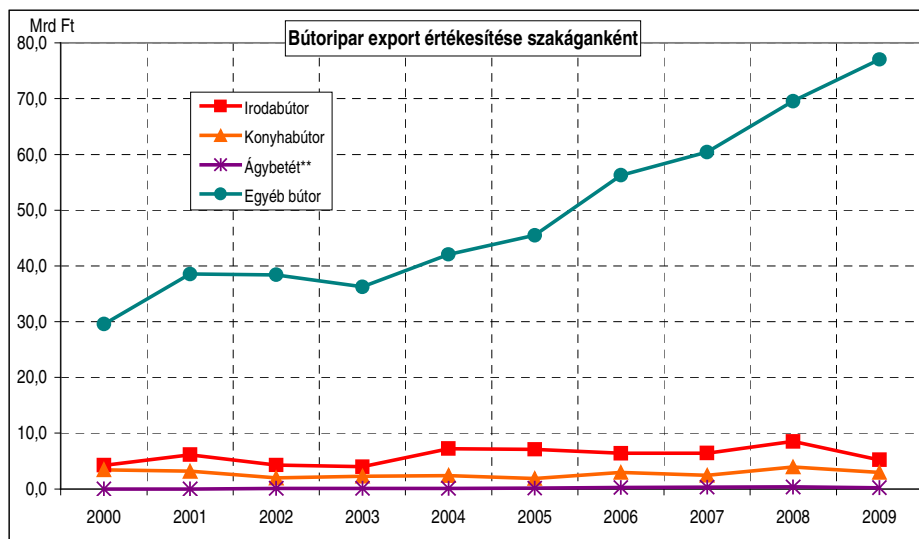
2008-ban az *ágybetét*gyártás termelése 7,1%-kal, a hazai eladások 8,6%-kal emelkedtek, az export 5,5%-kal bővült. 2009-ben a termelés 21,8%-kal, a belföldi értékesítés 19,2%-kal, az export 40,9%-kal mérséklődött az egy évvel korábbihoz képest. A havi, illetve a decemberi adatok sem adnak okot az optimizmusra. A múlt év utolsó hónapjában a termelés 23,3%-kal, a belföldi értékesítés 23,0%-kal csökkent, a kivitel pedig stagnált 2008 azonos időszakához képest.





Forrás: KSH; Grafika: Milei

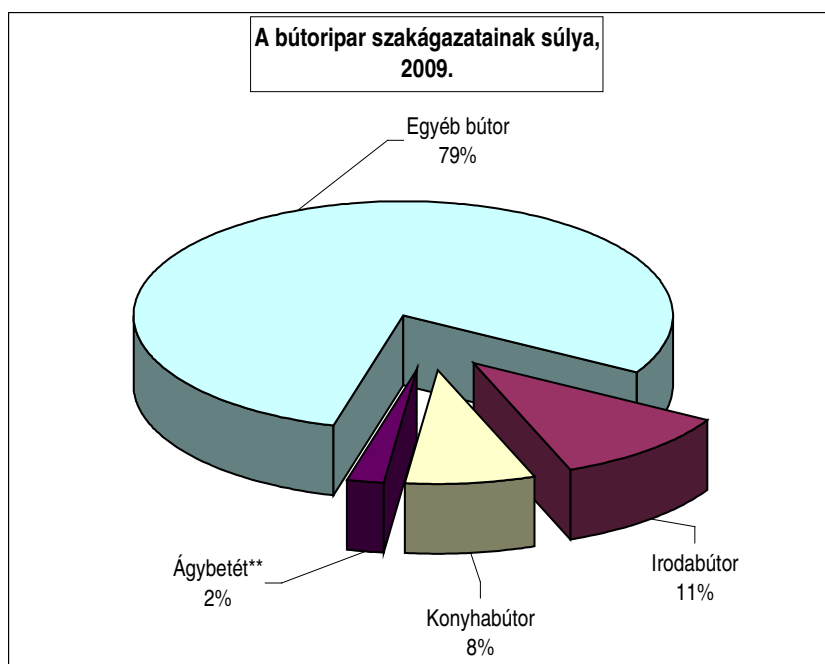
2008-ban az *egyéb bútorok* gyártása – ami az új besorolásnak köszönhetően már 80%-át teszi ki a bútorgyártásnak – termelése 20,3%-kal, az export 12,3%-kal emelkedett, a belföldi értékesítés ugyanakkor 29,7%-kal bővült. 2009 ugyanezen időszakában – a magas bázis miatt is – a termelés 23%-kal, a belföldi értékesítés 47,4%-kal esett vissza, az export ugyanakkor 0,7%-kal emelkedett. A havi teljesítmények szerint a termelés visszaesésének üteme lassul, a kivétel az I, illetve a harmadik negyedévben kismértékben emelkedett, a belföldi értékesítés visszaesésének üteme igen alacsony szinten stagnál. Decemberben a termelés 17,9%-kal, a hazai értékesítés 34,3%-kal, az export 3,4%-kal esett.



Forrás: KSH; Grafika: Milei

A szakágak megoszlásában folyamatos változás mutatkozik, ezt a következő táblázat illusztrálja:

	2000	2005	2008	2009 J-Sz
Irodabútorok gyártása	19,5%	16,2%	13,1%	10,7%
Konyhabútorok gyártása	8,7%	5,8%	9,0%	7,9%
Ágybetét gyártása	0,3	3,2%	2,3%	2,3%
Egyéb bútorok gyártása	71,8%	74,8%	75,6%	79,1%



Forrás: KSH; Grafika: Milei

**KÜLKERESKEDELMI FORGALOM**

A külkereskedelmi forgalom adatai 2003-tól állnak rendelkezésre a KSH Internetes adatbázisában. Az egyes évek termékszintű adatai az adott évre érvényes Magyar Kombinált Nomenklatúra (MKN) elemei szerint állnak rendelkezésre. Emiatt egyes termékek esetében az idősorok megszakadnak, más MKN szám alatt folytatódnak, illetve korábban összevontan szereplő termékek kibontva jelennek meg. Az adatokat most 4, illetve ahol szükséges volt 6 jegyre kibontva közlöm ezer euróban. Természetes mértékegységben a termékek többségénél nem, vagy csak részlegesen áll rendelkezésre adat. A sárga satírozás azt jelzi, hogy adatvédelmi okok miatt nem jelenik meg adat a statisztikában.

**Fatermékek behozatala, KN 44**

Határparitáson, ezer euró

MKN	Termékek	2004	2005	2006	2007	2008	2009
44	Fa és faipari termékek; faszén	456 948,8	418 767,6	461 037,9	547 899,6	496 675,8	358 731,6
4401	Tűzifa hasáb, tuskó, rözse, köteg vagy hasonló formában; faforgács és hasonló; fűrészpor és fahulladék	6 758,5	11 546,6	13 655,6	17 675,2	19 786,0	6 653,7
440110	Tűzifa hasáb, tuskó, rözse, köteg vagy hasonló formában	938,3	2 664,9	3 666,7	5 009,3	3 086,4	1 896,6
4402	Faszén, brikettezve is	239,0	398,0	307,0	335,6	795,9	500,0
4403	Gömbfa, kérgезetten vagy négy oldalán durván faragva is	19 558,9	12 787,0	11 077,0	16 532,1	16 140,8	11 216,8
440310	Gömbfa, tartósítószerrel kezelve	0,0	282,7	807,0	743,4	686,2	
440320	Gömbfa túlevelű fából, tartósítószerrel nem kezelve	13 459,3	7 657,0	7 225,3	9 750,5	9 110,1	6 005,1
440391	Gömbfa mérsékelt övi fából (kiv. A túlevelűek), tartósítószerrel nem kezelve	1 710,9	1 574,7	966,1	1 182,9	1 927,9	1 200,0
440392	Gömbfa bükkfából Fagus spp", tartósítószerrel nem kezelve"	1 148,0	746,0	670,7	2 956,9	2 001,2	1 350,0
440399	Más gömbfa mérsékelt övi fából (kiv. A túlevelűek, a tölgy és a bükk), tartósítószerrel nem kezelve	2 643,4	2 375,8	1 247,1	1 515,5	1 731,9	1 566,0
4404	Abronsfa; hasított karó, cövek és pózna kihagyva, de hosszában nem fűrészelve; durván faragott fa sétatbot, esernyőnyél vagy szerszámnyél készítéséhez; faháncs és hasonló	253,6	179,4	171,0	255,3	214,9	216,8
4405	Fagyapot; faliszt	113,0	92,3	86,3	148,9	60,2	79,6
4406	Vasúti vagy villamosvasúti talpfa	486,4	464,1	117,4	66,9	606,0	264,8
4407	Hosszában fűrészelt vagy szélezett, vágott vagy hántolt 6 mm-nél vastagabb fa, gyalulva, csiszolva vagy fogazott illesztéssel összeállítva is	153 388,5	130 859,4	136 352,6	152 427,9	118 384,9	84 165,7
440710	Fűrészáru túlevelű fából, 6 mm-nél vastagabb	132 737,3	110 283,2	114 791,8	122 116,7	89 514,7	64 256,8
440791	Fűrészáru, 6 mm-nél vastagabb, tölgyfából	5 943,8	4 989,6	4 807,0	8 083,0	6 309,7	4 833,8
440792	Fűrészáru, 6 mm-nél vastagabb, bükkfából	4 167,1	3 442,5	4 709,4	4 490,7	5 046,8	2 667,7
440799	Más fűrészáru, 6 mm-nél vastagabb, mérsékelt égövi fából (kiv. Tölgy, bükk)	6 225,6	7 221,0	6 888,9	4 222,0	3 853,5	1 772,4
4408	Furnérlemez és rétegelt lemez készítésére szolgáló furnérlemez; hosszában fűrészelt, vágott vagy hántolt max. 6 mm vastag fa, gyalulva, csiszolva vagy fogazott illesztéssel összeállítva is	18 698,2	17 650,9	19 155,1	17 906,3	20 446,6	16 283,3
440810	Túlevelű fából: furnérlemez és rétegelt lemez készítésére szolgáló furnérlemez; hosszában fűrészelt, vágott vagy hántolt max. 6 mm vastag fa, gyalulva, csiszolva vagy fogazott illesztéssel összeállítva is	2 066,3	1 299,6	2 094,0	-		401,1
440831	Furnérlemez és rétegelt lemez készítésére szolgáló furnérlemez Dark Red Meranti, Light Red Meranti, Meranti Bakau fából, max. 6 mm vastagságban, fogazott illesztéssel ellátva	4,4	28,1	21,8	-		-
440839	Más furnérlemez és rétegelt lemez készítésére szolgáló furnérlemez trópusi fából (kiv. Dark Red Meranti, Light Red Meranti, Meranti Bakau), max. 6 mm vastagságban, gyalulva, csiszolva vagy fogazott illesztéssel összeállítva is	1 306,6	1 264,3	1 463,5	1 655,3	1 677,8	854,0
440890	Más, pl. Furnérlemez és rétegelt lemez készítésére szolgáló furnérlemez mérsékelt égövi fa, max. 6 mm vastagságban	14 954,0	14 393,1	14 861,3	13 719,4	14 428,8	12 937,9

MKN	Termékek	2004	2005	2006	2007	2008	2009
4409	Fa bármelyik széle vagy felülete mentén összefüggő összeillesztésre előkészítve, gyalulva, csiszolva vagy fogazott illesztéssel összeállítva is /lambéria/	24 396,5	18 286,4	21 124,8	20 757,9	20 960,4	14 884,6
440910	Túlevelű fa bármelyik széle vagy felülete mentén összefüggő összeillesztésre előkészítve, gyalulva, csiszolva vagy fogazott illesztéssel összeállítva is /lambéria/	18 022,2	12 346,4	15 792,0	12 729,1	10 506,8	8 994,2
440920	Nem túlevelű fa bármelyik széle vagy felülete mentén összefüggő összeillesztésre előkészítve, gyalulva, csiszolva vagy fogazott illesztéssel összeállítva is /lambéria/	5 469,0	5 260,0	4 471,8	-	-	-
440921	Bambusznád bármelyik széle vagy felülete mentén összefüggő összeillesztésre előkészítve, gyalulva, csiszolva vagy fogazott illesztéssel összeállítva is /lambéria/	0,0	0,0	0,0	308,8	297,6	49,0
440929	Fa (kiv. Túlevelű fa, bambusznád), bármelyik széle vagy felülete mentén összefüggő összeillesztésre előkészítve, gyalulva, csiszolva vagy fogazott illesztéssel összeállítva is /lambéria/	-	-	-	6 219,8	8 342,2	4 487,8
4410	Forgácslemez és hasonló fából vagy fatartalmú anyagból, szerves kötőanyaggal összeállítva	72 316,6	62 035,9	68 788,5	80 404,9	79 435,6	71 190,7
441011	Forgácslemez fából	-	-	-	48 860,5	49 655,2	44 564,6
441012	Irányított forgácselrendezésű lemez (OSB) fából	-	-	-	21 116,7	19 632,0	15 671,8
441019	Ostyal lemez és hasonló tábla fából	-	-	-	1 006,2	2 907,8	3 893,5
441021	Irányított forgácselrendezésű lemez /OSB/ és ostyal lemez, fából, megmunkálatlan vagy legfeljebb gyalult	14 176,3	12 786,1	14 051,9	-	-	-
441029	Irányított forgácselrendezésű lemez /OSB/ és ostyal lemez, fából (kiv. Megmunkálatlan vagy legfeljebb gyalult)	6 479,2	4 759,6	4 580,0	-	-	-
441031	Forgácslemez és hasonló fából, megmunkálatlan vagy legfeljebb gyalult (kiv. Irányított forgácselrendezésű lemez /OSB/ és ostyal lemez)	5 406,4	6 694,6	7 570,6	-	-	-
441032	Forgácslemez és hasonló fából, felületén melaminnal impregnált papírral bevonva (kiv. Irányított forgácselrendezésű lemez /OSB/ és ostyal lemez)	34 035,4	26 384,4	28 575,1	-	-	-
441033	Forgácslemez és hasonló fából, felületén díszítő műanyagréteggel borítva (kiv. Irányított forgácselrendezésű lemez /OSB/ és ostyal lemez)	6 804,4	5 761,3	7 570,9	-	-	-
441039	Forgácslemez és hasonló fából, (kiv. Megmunkálatlan vagy legfeljebb gyalult, felületén melaminnal impregnált papírral bevonva, felületén díszítő műanyagréteggel borítva, irányított forgácselrendezésű lemez /OSB/ és ostyal)	3 190,4	2 795,2	3 116,7	-	-	-
441090	Forgácslemez, ostyal lemez, pozdorjalap fatartalmú anyagból /mesterséges fából/	840,8	366,3	193,9	1 136,1	750,5	428,8
4411	Rostlemez fából vagy fatartalmú anyagból, szerves kötőanyaggal összeállítva	40 320,0	44 042,9	55 846,5	61 725,1	57 126,8	42 847,5
441111	Nem megmunkált, nem bevont rostlemez, több, mint 0,8 g/cm <sup>3</sup> fajlagos tömeggel	2 514,9	5 823,8	13 085,8	-	-	-
441112	Közepes sűrűségű rostlemez (MDF) fából, legfeljebb 5 mm vastagságú	-	-	-	2 908,3	2 349,8	1 685,5
441113	Közepes sűrűségű rostlemez (MDF) fából, vastagsága 5 mm-t meghaladó, de legfeljebb 9mm	-	-	-	6 477,1	8 040,9	8 317,1
441114	Közepes sűrűségű rostlemez (MDF) fából, vastagsága 9 mm-t meghaladó	-	-	-	8 050,7	10 499,4	7 675,0
441119	Más, megmunkált, vagy bevont rostlemez, több, mint 0,8 g/cm <sup>3</sup> fajlagos tömeggel	22 824,6	24 631,8	28 623,3	-	-	-
441121	Nem megmunkált, nem bevont rostlemez, több, mint 0,5 g/cm <sup>3</sup> , de max. 0,8 g/cm <sup>3</sup> fajlagos tömeggel	5 762,5	5 699,7	5 418,7	-	-	-
441129	Más, megmunkált, vagy bevont rostlemez, több, mint 0,5 g/cm <sup>3</sup> , de max. 0,8 g/cm <sup>3</sup> fajlagos tömeggel	7 434,5	4 999,6	4 816,6	-	-	-
441131	Nem megmunkált, nem bevont rostlemez, több, mint 0,35 g/cm <sup>3</sup> , de max. 0,5 g/cm <sup>3</sup> fajlagos tömeggel	0,0	0,0	5,5	-	-	-
441139	Más, megmunkált, vagy bevont rostlemez, több, mint 0,35 g/cm <sup>3</sup> , de max. 0,5 g/cm <sup>3</sup> fajlagos tömeggel	0,0	0,0	-	-	-	-
441191	Nem megmunkált, nem bevont rostlemez, max. 0,35 g/cm <sup>3</sup> fajlagos tömeggel	269,4	170,4	631,4	-	-	-

MKN	Termékek	2004	2005	2006	2007	2008	2009
441192	Rostlemez fából vagy fatartalmú anyagból (kiv. MDF) 0,8 g/cm <sup>3</sup> -t meghaladó sűrűséggel	-	-	-	35 577,9	25 204,8	18 139,7
441193	Rostlemez fából vagy fatartalmú anyagból (kiv. MDF) 0,5 g/cm <sup>3</sup> -t meghaladó, de legfeljebb 0,8 g/cm <sup>3</sup> sűrűséggel	-	-	-	1 886,9	1 395,2	1 104,8
441194	Rostlemez fából vagy fatartalmú anyagból (kiv. MDF) legfeljebb 0,5 g/cm <sup>3</sup> sűrűséggel	-	-	-	2 492,2	3 610,8	1 936,3
441199	Megmunkált, vagy bevont rostlemez, max. 0,35 g/cm <sup>3</sup> fajlagos tömeggel	476,2	950,7	756,6	-	-	-
4412	Rétegelt lemez, furnérozott panel és hasonló réteges faáru	22 827,4	22 099,3	28 602,4	42 665,6	37 617,2	19 161,2
441210	Rétegelt lemez, furnérozott panel és hasonló réteges faáru bambusznádból	-	-	-	810,0	11,1	1,4
441213	Rétegelt lemez, színoldalán trópusi fából, legfeljebb 6 mm-es furnérlapokból	1 735,6	4 092,1	5 096,9	-	-	-
441214	Rétegelt lemez, színoldalán nem túlevelű fából, legfeljebb 6 mm-es furnérlapokból	9 120,1	8 482,5	9 545,3	-	-	-
441219	Rétegelt lemez, színoldalán túlevelű fából, legfeljebb 6 mm-es furnérlapokból	4 312,1	3 114,1	6 710,5	-	-	-
441222	Furnérozott panel, színoldalán trópusi fából	1 117,1	1 310,5	1 489,0	-	-	-
441223	Furnérozott panel, színoldalán mérsékelt égövi /de nem túlevelű/ fából, legalább egy rétege forgácslemez	771,4	528,0	732,2	-	-	-
441229	Más, furnérozott panel, színoldalán mérsékelt égövi /de nem túlevelű/ fából, forgácslemezt nem tartalmaz	971,4	1 011,7	1 017,8	-	-	-
441231	Rétegelt lemez, legfeljebb 6 mm-es furnérlapokból, színoldalán legalább egy trópusi fából	-	-	-	6 143,2	3 250,9	919,4
441232	Rétegelt lemez, legfeljebb 6 mm-es furnérlapokból, színoldalán legalább egy, nem túlevelű fából	-	-	-	21 180,1	18 710,3	9 672,4
441239	Más rétegelt lemez, legfeljebb 6 mm-es furnérlapokból	-	-	-	6 016,3	6 349,9	2 255,2
441292	Réteges lemez (kiv. A rétegelt lemezt), színoldalán trópusi fából	56,5	30,7	19,4	-	-	-
441293	Réteges lemez (kiv. A rétegelt lemezt), színoldalán trópusi fát nem tartalmaz, legalább egy réteg forgácslemezzel	219,7	52,8	64,2	-	-	-
441294	Rétegelt lemez, furnérozott panel és hasonló réteges faáru enyvezett bútorlappal, lécs- és lemezbetétes asztalos lemezzel és bútorlappal	-	-	-	3 452,6	4 324,5	2 221,6
441299	Más réteges lemez (kiv. A rétegelt lemezt), színoldalán mérsékelt égövi fából	4 218,8	2 839,4	2 908,8	2 862,0	2 668,6	1 827,7
4413	Tömörített fa tömb, lap, szalag vagy profil alakban	2 034,9	1 547,4	2 744,9	3 308,4	2 166,2	1 336,2
4414	Festmény, fénykép, tükör vagy hasonló tárgyak fakerete	1 210,4	1 452,3	1 211,3	1 242,3	1 627,3	1 352,2
4415	Fából készült csomagoló- és szállítóanyagok	22 129,9	21 549,2	24 605,0	39 312,9	31 602,7	23 921,5
441510	Láda, doboz, rekesz, dob és hasonló csomagolóanyag fából; kábeldob fából	3 739,1	5 348,9	6 371,2	11 951,0	6 242,3	4 854,7
441520	Rakodólap, keretezett és más szállítólap fából; rakodólap-keret fából	17 806,3	15 339,2	17 085,7	20 377,8	22 846,3	16 905,6
4416	Kádáripari termékek és azok elemei fából	648,6	380,6	421,0	465,1	595,4	620,0
4417	Szerszám, ezek részei fából; nyél fából; sámfá és kaptafa	241,7	155,4	227,9	263,9	245,5	383,3
4418	Ács- és épületesztalos-ipari termékek fából	49 585,6	48 786,7	54 145,5	69 776,6	64 297,9	42 346,7
441810	Ablak, franciaablak és ezek kerete fából	9 437,0	9 149,8	10 639,4	18 912,6	20 175,1	12 338,5
441820	Ajtó és kerete, küszöb fából	19 112,3	16 171,9	16 517,1	16 802,7	16 851,9	9 877,6
441830	Parkett-tábla fából	3 428,3	4 009,3	3 429,4	-	-	-
441840	Zsaluzat fából, betonszerkezeti munkához	4 303,1	5 846,5	6 442,3	6 200,9	5 641,6	1 658,8
441850	Zsindely fából	16,6	36,2	28,3	-	-	-
441860	Oszlop és gerenda fából	-	-	-	856,9	406,5	284,0
441871	Összeállított padlóburkoló-panel fából, mozaikpadlóhoz	-	-	-	0,0	-	-
441872	Összeállított, többrétegű padlóburkoló-panel fából (kiv. Mozaikpadlóhoz)	-	-	-	1 352,3	2 087,3	2 438,2
441879	Összeállított padlóburkoló panel fából (kiv. Többrétegű panel és padlóburkoló-panel mozaikpadlóhoz)	-	-	-	3 915,4	1 062,0	220,3

MKN	Termékek	2004	2005	2006	2007	2008	2009
441890	Más ács- és épületasztalos-ipari termékek fából (kiv. nyílászárók, parkett-tábla, zsaluzat és zsindegy)	11 723,5	11 815,3	14 870,9	14 650,2	12 937,8	11 334,2
4419	Asztali és konyhai cikkek fából	2 142,7	2 301,0	1 772,5	1 569,1	2 475,1	2 671,9
4420	Intarziás és berakott famunka; ékszer-, evőeszköz-ládikó vagy -doboz és hasonló cikkek fából; kis szobor és más díszműáru fából	2 713,1	2 960,3	2 439,0	2 737,9	2 519,5	2 582,3
4421	Fa-készárúk (kiv. keretek, csomagolóanyagok, tímáripai termékek, háztartási áruk, ács- és épületasztalos-ipari termékek, díszműárúk)	16 885,2	19 192,6	18 186,5	18 321,7	19 571,1	16 052,8

## Fatermékek kivitele, KN 44

Határparitáson, ezer euró

MKN	Termékek	2004	2005	2006	2007	2008	2009
44	Fa és faipari termékek; faszén	435 727,6	430 663,0	482 527,9	551 801,4	580 373,5	430 787,6
4401	Tűzifa hasáb, tuskó, rözse, köteg vagy hasonló formában; faforgács és hasonlók; fűrészpor és fahulladék	17 134,7	10 668,2	10 826,3	9 735,7	13 365,5	14 978,5
440110	Tűzifa hasáb, tuskó, rözse, köteg vagy hasonló formában	14 179,8	10 267,7	9 987,2	8 615,3	10 035,4	9 691,9
4402	Faszén, brikettezve is	3 356,4	1 665,4	890,2	196,0	28,4	
4403	Gömbfa, kérgезetten vagy négy oldalán durván faragva is	45 464,6	44 827,5	47 042,0	56 896,6	56 263,2	47 014,2
440310	Gömbfa, tartósítószerrel kezelve	-	-	-	-	-	
440320	Gömbfa túlevelű fából, tartósítószerrel nem kezelve	8 932,2	0,0	0,0	11 144,3	11 511,9	12 876,3
440391	Gömbfa mérsékelt övi fából (kiv. a túlevelűek), tartósítószerrel nem kezelve	12 092,4	13 915,0	14 940,5	17 992,4	17 800,9	
440392	Gömbfa bükkfából Fagus spp", tartósítószerrel nem kezelve"	8 688,4	9 677,5	9 481,4	11 217,0	12 145,5	12 485,4
440399	Más gömbfa mérsékelt övi fából (kiv. a túlevelűek, a tölgy és a bükk), tartósítószerrel nem kezelve	14 284,7	10 415,4	12 797,4	14 771,5	12 126,4	10 511,2
4404	Abroncsfa; hasított karó, cövek és pózna kihegyezve, de hosszában nem fűrészelve; durván faragott fa sétabot, esernyőnyél vagy szerszámnyél készítéséhez; faháncs és hasonló	6 159,7	4 198,6	4 412,3	6 384,8	7 317,2	6 155,9
4405	Fagyapot; faliszt	0,2	0,0		16,7		
4406	Vasúti vagy villamosvasúti talpfa	4,3	0,0	0,0	-		-
4407	Hosszában fűrészelt vagy szélezett, vágott vagy hántolt 6 mm-nél vastagabb fa, gyalulva, csiszolva vagy fogazott illesztéssel összeállítva is	69 763,4	56 362,1	64 798,7	68 657,1	69 036,3	49 196,4
440710	Fűrészáru túlevelű fából, 6 mm-nél vastagabb	9 390,2	9 411,0	12 492,6	5 775,2	7 793,5	3 587,0
440791	Fűrészáru, 6 mm-nél vastagabb, tölgyfából	21 678,8	20 237,7	22 286,1	28 838,7	27 352,8	19 264,5
440792	Fűrészáru, 6 mm-nél vastagabb, bükkfából	4 393,0	2 384,3	2 482,6	2 420,6	2 245,8	1 992,4
440799	Más fűrészáru, 6 mm-nél vastagabb, mérsékelt égövi fából (kiv. tölgy, bükk)	30 624,4	22 736,8	25 329,2	24 166,5	26 092,2	20 119,8
4408	Furnérlemez és rétegelt lemez készítésére szolgáló furnérlemez; hosszában fűrészelt, vágott vagy hántolt max. 6 mm vastag fa, gyalulva, csiszolva vagy fogazott illesztéssel összeállítva is	25 599,2	27 213,2	29 233,9	28 864,3	22 292,2	15 843,0
440810	Túlevelű fából: furnérlemez és rétegelt lemez készítésére szolgáló furnérlemez; hosszában fűrészelt, vágott vagy hántolt max. 6 mm vastag fa, gyalulva, csiszolva vagy fogazott illesztéssel összeállítva is	443,1	829,1	1 914,6	747,8	64,7	102,1
440831	Furnérlemez és rétegelt lemez készítésére szolgáló furnérlemez Dark Red Meranti, Light Red Meranti, Meranti Bakau fából, max. 6 mm vastagságban, fogazott illesztéssel ellátva	-	-	29,3	0,0	-	-
440839	Más furnérlemez és rétegelt lemez készítésére szolgáló furnérlemez trópusi fából (kiv. Dark Red Meranti, Light Red Meranti, Meranti Bakau), max. 6 mm vastagságban, gyalulva, csiszolva vagy fogazott illesztéssel összeállítva is	333,7	222,4	237,3	0,0	145,0	193,9
440890	Más, pl. furnérlemez és rétegelt lemez készítésére szolgáló furnérlemez mérsékelt égövi fa, max. 6 mm vastagságban	24 784,9	25 531,2	26 352,6	27 087,3	21 235,1	14 914,9
4409	Fa bármelyik széle vagy felülete mentén összefüggő összeillesztésre előkészítve, gyalulva, csiszolva vagy fogazott illesztéssel összeállítva is /lambéria/	14 737,3	12 850,9	19 252,5	19 619,6	19 762,2	14 658,0
440910	Túlevelű fa bármelyik széle vagy felülete mentén összefüggő összeillesztésre előkészítve, gyalulva, csiszolva vagy fogazott illesztéssel összeállítva is /lambéria/	2 259,6	873,8	1 334,5	725,2		555,3
440920	Nem túlevelű fa bármelyik széle vagy felülete mentén összefüggő összeillesztésre előkészítve, gyalulva, csiszolva vagy fogazott illesztéssel összeállítva is /lambéria/	12 189,7	11 654,5	17 427,4	-	-	-
440921	Bambusz nád bármelyik széle vagy felülete mentén összefüggő összeillesztésre előkészítve, gyalulva, csiszolva vagy fogazott illesztéssel összeállítva is /lambéria/	-	-	-	1 500,5		360,6

MKN	Termékek	2004	2005	2006	2007	2008	2009
440929	Fa (kiv. Túlevelű fa, bambusz nád), bármelyik széle vagy felülete mentén összefüggő összeillesztésre előkészítve, gyalulva, csiszolva vagy fogazott illesztéssel összeállítva is /lambéria/	-	-	-	16 806,2	17 533,2	13 085,9
4410	Forgácslemez és hasonló fából vagy fatartalmú anyagból, szerves kötőanyaggal összeállítva	52 727,1	70 016,0	83 027,6	104 487,8	97 416,0	59 623,2
441011	Forgácslemez fából	-	-	-	99 395,5	91 697,7	55 431,8
441012	Irányított forgácselrendezésű lemez (OSB) fából	-	-	-	1 397,0	2 456,2	1 892,1
441019	Ostyal lemez és hasonló tábla fából	-	-	-	199,1	45,5	1,6
441021	Irányított forgácselrendezésű lemez /OSB/ és ostyalemez, fából, megmunkálatlan vagy legfeljebb gyalult	882,9	1 529,6	2 258,3	-	-	-
441029	Irányított forgácselrendezésű lemez /OSB/ és ostyalemez, fából (kiv. Megmunkálatlan vagy legfeljebb gyalult)	136,2	213,6	248,8	-	-	-
441031	Forgácslemez és hasonló fából, megmunkálatlan vagy legfeljebb gyalult (kiv. Irányított forgácselrendezésű lemez /OSB/ és ostyalemez)	2 250,4	2 720,7	4 248,3	-	-	-
441032	Forgácslemez és hasonló fából, felületén melaminnal impregnált papírral bevonva (kiv. Irányított forgácselrendezésű lemez /OSB/ és ostyalemez)	43 447,8	60 430,5	71 483,1	-	-	-
441033	Forgácslemez és hasonló fából, felületén díszítő műanyagréteggel borítva (kiv. Irányított forgácselrendezésű lemez /OSB/ és ostyalemez)	2 668,7	2 760,7	3 654,8	-	-	-
441039	Forgácslemez és hasonló fából, (kiv. Megmunkálatlan vagy legfeljebb gyalult, felületén melaminnal impregnált papírral bevonva, felületén díszítő műanyagréteggel borítva, irányított forgácselrendezésű lemez /OSB/ és ostyal	2 852,6	2 005,7	673,7	-	-	-
441090	Forgácslemez, ostyalemez, pozdorjalap fatartalmú anyagból /mesterséges fából/	446,6	51,0	18,1	62,5	79,0	138,7
4411	Rostlemez fából vagy fatartalmú anyagból, szerves kötőanyaggal összeállítva	14 315,7	16 332,0	18 788,9	26 327,2	46 192,8	42 008,4
441111	Nem megmunkált, nem bevont rostlemez, több, mint 0,8 g/cm <sup>3</sup> fajlagos tömeggel	4 897,8	6 554,2	2 308,5	-	-	-
441112	Közepes sűrűségű rostlemez (MDF) fából, legfeljebb 5 mm vastagságú	-	-	-	1 697,6	1 586,5	25 508,3
441113	Közepes sűrűségű rostlemez (MDF) fából, vastagsága 5 mm-t meghaladó, de legfeljebb 9mm	-	-	-	500,1	1 613,8	3 286,8
441114	Közepes sűrűségű rostlemez (MDF) fából, vastagsága 9 mm-t meghaladó	-	-	-	741,4	1 100,3	1 400,0
441119	Más, megmunkált, vagy bevont rostlemez, több, mint 0,8 g/cm <sup>3</sup> fajlagos tömeggel	7 345,9	7 722,7	13 985,6	-	-	-
441121	Nem megmunkált, nem bevont rostlemez, több, mint 0,5 g/cm <sup>3</sup> , de max. 0,8 g/cm <sup>3</sup> fajlagos tömeggel	1 194,8	856,3	632,7	-	-	-
441129	Más, megmunkált, vagy bevont rostlemez, több, mint 0,5 g/cm <sup>3</sup> , de max. 0,8 g/cm <sup>3</sup> fajlagos tömeggel	821,8	853,5	1 627,3	-	-	-
441131	Nem megmunkált, nem bevont rostlemez, több, mint 0,35 g/cm <sup>3</sup> , de max. 0,5 g/cm <sup>3</sup> fajlagos tömeggel	-	-	-	-	-	-
441139	Más, megmunkált, vagy bevont rostlemez, több, mint 0,35 g/cm <sup>3</sup> , de max. 0,5 g/cm <sup>3</sup> fajlagos tömeggel	-	-	-	-	-	-
441191	Nem megmunkált, nem bevont rostlemez, max. 0,35 g/cm <sup>3</sup> fajlagos tömeggel	18,2	12,0	-	-	-	-
441192	Rostlemez fából vagy fatartalmú anyagból (kiv. MDF) 0,8 g/cm <sup>3</sup> -t meghaladó sűrűséggel	-	-	-	22 557,4	40 350,0	10 170,2
441193	Rostlemez fából vagy fatartalmú anyagból (kiv. MDF) 0,5 g/cm <sup>3</sup> -t meghaladó, de legfeljebb 0,8 g/cm <sup>3</sup> sűrűséggel	-	-	-	16,1	16,6	44,0
441194	Rostlemez fából vagy fatartalmú anyagból (kiv. MDF) legfeljebb 0,5 g/cm <sup>3</sup> sűrűséggel	-	-	-	253,4	66,4	19,4
441199	Megmunkált, vagy bevont rostlemez, max. 0,35 g/cm <sup>3</sup> fajlagos tömeggel	19,9	115,6	15,4	-	-	-
4412	Rét. lemez, furnérozott panel és hasonló réteges faáru	9 177,0	11 616,0	7 197,5	13 762,5	18 446,3	14 861,3
441210	Rétegelt lemez, furnérozott panel és hasonló réteges faáru bambusz nádából	-	-	-	41,0	7,9	
441213	Rétegelt lemez, színoldalán trópusi fából, legfeljebb 6 mm-es furnérlapokból	660,0	834,6	697,1	-	-	-



MKN	Termékek	2004	2005	2006	2007	2008	2009
441214	Rétegelt lemez, színoldalán nem túlevelű fából, legfeljebb 6 mm-es furnérlapokból	6 222,4	6 659,8	5 966,4	-	-	-
441219	Rétegelt lemez, színoldalán túlevelű fából, legfeljebb 6 mm-es furnérlapokból	334,7	118,8	126,7	-	-	-
441222	Furnérozott panel, színoldalán trópusi fából	58,3	75,9	-	-	-	-
441223	Furnérozott panel, színoldalán mérsékelt égövi /de nem túlevelű/ fából, legalább egy rétege forgácslemez	9,0	0,0	14,3	-	-	-
441229	Más, furnérozott panel, színoldalán mérsékelt égövi /de nem túlevelű/ fából, forgácslemezt nem tartalmaz	40,4	6,5	26,5	-	-	-
441231	Rétegelt lemez, legfeljebb 6 mm-es furnérlapokból, színoldalán legalább egy trópusi fából	-	-	-	900,1	1 137,0	
441232	Rétegelt lemez, legfeljebb 6 mm-es furnérlapokból, színoldalán legalább egy, nem túlevelű fából	-	-	-	-	12 591,1	9 090,2
441239	Más rétegelt lemez, legfeljebb 6 mm-es furnérlapokból	-	-	-	9 202,1	2 109,3	912,4
441292	Réteges lemez (kiv. a rétegelt lemezt), színoldalán trópusi fából	-	-	-	1 069,3	-	-
441293	Réteges lemez (kiv. a rétegelt lemezt), színoldalán trópusi fát nem tartalmaz, legalább egy réteg forgácslemezzel	3,1	10,4	14,3	-	-	-
441294	Rétegelt lemez, furnérozott panel és hasonló réteges faáru enyvezett bútorlappal, lécs- és lemezbetétes asztaloslemezzel és bútorlappal	15,0	-	-	-	1 323,3	914,3
441299	Más réteges lemez (kiv. a rétegelt lemezt), színoldalán mérsékelt égövi fából	-	-	-	1 408,8	509,7	1 102,4
4413	Tömörített fa tömb, lap, szalag vagy profil alakban	60,7	4 614,3	3 421,1	4 373,7	3 160,0	501,8
4414	Festmény, fénykép, tükör vagy hasonló tárgyak fakerete	4 754,6	1 316,3	2 233,0	355,3	176,9	96,9
4415	Fából készült csomagoló- és szállítóanyagok	45 984,4	34 403,8	35 964,4	45 989,7	55 916,1	29 196,7
441510	Láda, doboz, rekesz, dob és hasonló csomagolóanyag fából; kábeldob fából	8 557,2	7 745,9	7 883,4	8 281,8	9 166,8	5 585,9
441520	Rakodólap, keretezett és más szállítólap fából; rakodólap-keret fából	34 724,1	25 720,9	27 089,8	35 118,2	43 012,6	20 612,3
4416	Kádáripari termékek és azok elemei fából	9 422,1	9 167,0	9 907,3	10 236,1	11 291,5	8 806,4
4417	Szerszám, ezek részei fából; nyél fából; sámfa és kaptafa	888,0	642,3	467,9	566,1	716,3	474,2
4418	Ács- és épületasztalos-ipari termékek fából	104 830,4	114 131,4	135 320,5	144 225,5	147 645,9	117 107,5
441810	Ablak, franciaablak és ezek kerete fából	57 690,5	70 762,8	76 262,0	89 999,9	97 918,2	80 726,0
441820	Ajtó és kerete, küszöb fából	15 888,4	11 964,2	13 505,8	15 151,4	12 776,9	11 667,8
441830	Parkett-tábla fából	22 717,3	21 064,0	27 870,3	-	-	-
441840	Zsaluzat fából, betonszerkezeti munkához	92,9	239,9	125,6	178,3	563,6	349,4
441850	Zsindely fából	27,9	62,7	-	-		-
441860	Oszlop és gerenda fából	-	-	-	344,3	371,1	522,0
441871	Összeállított padlóburkoló-panel fából, mozaikpadlóhoz	-	-	-	925,7	710,3	612,4
441872	Összeállított, többretegű padlóburkoló-panel fából (kiv. mozaikpadlóhoz)	-	-	-	26 461,0	21 003,5	13 933,7
441879	Összeállított padlóburkoló panel fából (kiv. többretegű panel és padlóburkoló-panel mozaikpadlóhoz)	-	-	-	215,9		322,4
441890	Más ács- és épületasztalos-ipari termékek fából (kiv. nyílászárók, parkett-tábla, zsaluzat és zsindely)	7 730,5	7 335,7	14 533,9	6 975,5	5 356,2	3 969,6
4419	Asztali és konyhai cikkek fából	1 446,0	2 016,4	422,2	336,8	251,6	293,0
4420	Intarziás és berakott famunka; ékszer-, evőeszköz-ládika vagy -doboz és hasonló cikkek fából; kis szobor és más díszműáru fából	546,8	128,2	0,0	225,9	262,4	195,6
4421	Fa-készárúk (kiv. keretek, csomagolóanyagok, tímáripari termékek, háztartási áruk, ács- és épületasztalos-ipari termékek, díszműárúk)	9 355,0	8 470,5	9 179,9	10 543,9	10 796,6	9 759,7

**Fatermékek külkereskedelmi forgalma relációs bontásban**  
(határparitásos érték ezer euróban)

Termék	A forgalom iránya	Feladó/rendeltetési ország	Határparitásos érték ezer Euróban (euró)		Változás 2008=100
			2008. év	2009. év	
44 Fa és faipari termékek; faszén	Import	<i>Mindösszesen</i>	<b>496 675,8</b>	<b>358 731,6</b>	<b>72,2</b>
		Németország	95 234,9	71 922,5	75,5
		Ausztria	86 153,4	52 190,1	60,6
		Ukrajna	39 715,4	38 501,7	96,9
		Szlovákia	47 858,8	31 880,6	66,6
		Lengyelország	38 413,7	28 640,5	74,6
		Csehország	39 711,1	25 177,2	63,4
		Románia	22 786,2	23 710,7	104,1
		Oroszország	17 107,7	10 365,7	60,6
		Svédország	13 417,4	9 751,5	72,7
		Dánia	19 942,9	9 668,1	48,5
		Horvátország	9 359,5	8 077,8	86,3
		Olaszország	14 314,6	7 990,0	55,8
		Finnország	10 474,7	5 397,3	51,5
		Fehéroroszország	5 787,9	4 410,1	76,2
		Hollandia	3 695,5	3 423,8	92,6
		Franciaország	3 421,5	2 848,6	83,3
	Szlovénia	4 098,3	2 195,6	53,6	
	Belgium	1 963,6	1 213,8	61,8	
	Export	<i>Mindösszesen</i>	<b>580 373,5</b>	<b>430 787,6</b>	<b>74,2</b>
		Ausztria	109 082,3	91 510,0	83,9
		Olaszország	111 792,5	78 950,1	70,6
		Románia	74 981,0	52 604,2	70,2
		Németország	37 429,2	36 149,5	96,6
		Szlovákia	31 337,3	21 859,1	69,8
		Lengyelország	23 122,8	17 342,7	75,0
		Csehország	17 665,2	13 934,0	78,9
		Franciaország	17 045,3	12 987,5	76,2
		Oroszország	17 620,1	8 250,0	46,8
		Szlovénia	9 575,4	7 734,2	80,8
		Hollandia	7 248,5	7 023,1	96,9
		Dánia	9 645,3	6 785,8	70,4
		Horvátország	7 886,9	5 856,9	74,3
Ukrajna		12 464,0	5 560,7	44,6	
Nagy-Britannia		3 990,7	3 716,8	93,1	
Spanyolország	2 878,3	3 225,8	112,1		
Belgium	2 212,8	2 678,1	121,0		
Görögország	4 519,5	2 663,0	58,9		
Svédország	4 421,7	1 694,5	38,3		

Termék	A forgalom iránya	Feladó/rendeltetési ország	Határparitások értéke ezer Euróban (euró)		Változás 2008=100
			2008. év	2009. év	
4401 Tűzifa hasáb, tuskó, rózse, köteg vagy hasonló formában; faforgács és hasonló; fűrészpor és fahulladék	Import	<i>Mindösszesen</i>	<b>19 786,0</b>	<b>6 653,7</b>	<b>33,6</b>
		Ukrajna	2 994,8	1 833,1	61,2
		Szlovákia	2 781,2	1 736,3	62,4
		Horvátország	1 421,2	1 455,2	102,4
		Románia	3 122,0	755,7	24,2
		Németország	371,6	317,0	85,3
		Olaszország	67,8	158,4	233,6
		Ausztria	8 668,2	100,7	1,2
	Export	<i>Mindösszesen</i>	13 365,5	14 978,5	112,1
		Ausztria	6 664,5	7 752,5	116,3
		Olaszország	4 344,9	4 401,9	101,3
		Szlovákia	1 799,7	1 620,5	90,0
		Szlovénia	161,8	791,0	488,9
		Franciaország	148,3	228,0	153,7
4403 Gömbfa, kérgezetten vagy négy oldalán durván faragva is	Import	<i>Mindösszesen</i>	<b>16 140,8</b>	<b>11 216,8</b>	<b>69,5</b>
		Ukrajna	7 948,0	4 814,2	60,6
		Horvátország	3 211,8	2 672,6	83,2
		Szlovákia	2 357,6	1 897,6	80,5
		Ausztria	1 218,0	628,7	51,6
		Németország	487,7	512,5	105,1
		Olaszország	58,4	290,6	497,6
		Románia	387,0	274,7	71,0
		Lengyelország	68,2	69,2	101,6
		Fehéroroszország	115,9	13,0	11,2
		Oroszország	37,5	11,7	31,2
		Csehország		1,6	
		Export	<i>Mindösszesen</i>	<b>56 263,2</b>	<b>47 014,2</b>
	Ausztria		34 626,0	33 310,1	96,2
	Olaszország		13 242,0	7 083,2	53,5
	Szlovákia		3 074,5	3 187,9	103,7
	Szlovénia		1 553,1	1 387,3	89,3
	Németország		442,8	1 119,7	252,9
	Dánia		415,7	429,7	103,4
	Csehország		1 300,3	232,2	17,9
	Hollandia		316,4	59,3	18,7
	Románia		290,4	31,8	11,0
	Horvátország	139,6	29,1	20,8	
Belgium		4,1			
Lengyelország	19,4	1,6	8,2		

Termék	A forgalom iránya	Feladó/rendeltetési ország	Határparitások értéke ezer Euróban (euró)		Változás 2008=100
			2008. év	2009. év	
440391 Gömbfa mérsékelt övi fából (kiv. a tűlevelűek), tartósítószerrel nem kezelve	Import	<i>Mindösszesen</i>	<b>1 927,9</b>	<b>1 200,0</b>	<b>62,2</b>
		Horvátország	788,5	671,9	85,2
		Ausztria	542,1	237,0	43,7
		Ukrajna	295,0	181,0	61,4
		Románia	45,5	72,8	160,1
		Szlovákia	48,0	37,4	77,9
	Export	<i>Mindösszesen</i>	<b>17 800,9</b>		<b>0,0</b>
		Ausztria	8 702,0		0,0
		Olaszország	7 289,1		0,0
		Szlovákia	828,1		0,0
		Csehország	531,3		0,0
		Szlovénia	366,5		0,0
		Románia	50,3		0,0
		Lengyelország	18,6		0,0
Németország					
440392 Gömbfa bükkfából 'Fagus spp', tartósítószerrel nem kezelve	Import	<i>Mindösszesen</i>	<b>2 001,2</b>	<b>1 350,0</b>	<b>67,5</b>
		Horvátország	966,5	1 117,0	115,6
		Románia	175,0	117,2	67,0
		Szlovákia	296,6	72,5	24,4
		Ausztria	97,3	33,5	34,5
		Ukrajna	435,5	8,3	1,9
		Olaszország	16,7	1,5	8,9
	Export	<i>Mindösszesen</i>	<b>12 145,5</b>	<b>12 485,4</b>	<b>102,8</b>
		Ausztria	9 641,5	10 977,2	113,9
		Olaszország	1 429,1	809,8	56,7
		Szlovénia	596,3	554,1	92,9
		Csehország	348,0	89,3	25,7
440399 Más gömbfa mérsékelt övi fából (kiv. a tűlevelűek, a tölgy és a bükk), tartósítószerrel nem kezelve	Import	<i>Mindösszesen</i>	<b>1 731,9</b>	<b>1 566,0</b>	<b>90,4</b>
		Horvátország	1 350,6	883,7	65,4
		Ausztria	54,2	263,2	485,2
		Olaszország	33,9	260,5	767,5
		Szlovákia	108,0	109,9	101,8
		Ukrajna	149,0	22,9	15,4
		Németország	2,5	1,6	65,5
	Export	<i>Mindösszesen</i>	<b>12 126,3</b>	<b>10 511,2</b>	<b>86,7</b>
		Ausztria	4 034,8	3 685,2	91,3
		Szlovákia	1 989,4	2 820,9	141,8
		Olaszország	3 878,0	2 326,7	60,0
		Németország	369,3	978,8	265,1
		Dánia	396,0	409,1	103,3
		Szlovénia	247,8	155,8	62,9
		Hollandia	300,7	57,2	19,0
		Horvátország	68,0	29,1	42,7
		Csehország	362,8	4,8	1,3
		Belgium		4,1	
		Románia	206,9	3,1	1,5

Termék	A forgalom iránya	Feladó/rendeltetési ország	Határparitások értéke ezer Euróban (euró)		Változás 2008=100
			2008. év	2009. év	
4407 Hosszában fűrészelt vagy szélezett, vágott vagy hántolt 6 mm-nél vastagabb fa, gyalulva, csiszolva vagy fogazott illesztéssel összeállítva is	Import	<i>Mindösszesen</i>	<b>118 384,9</b>	<b>84 165,7</b>	<b>71,1</b>
		Ukrajna	21 514,1	19 291,2	89,7
		Szlovákia	25 317,7	16 483,3	65,1
		Németország	8 492,7	8 987,8	105,8
		Ausztria	13 395,2	7 380,6	55,1
		Svédország	10 339,0	6 996,7	67,7
		Oroszország	11 337,4	6 013,1	53,0
		Finnország	4 439,1	3 767,7	84,9
		Olaszország	6 271,0	2 130,2	34,0
		Csehország	3 913,1	1 534,6	39,2
		Románia	3 231,9	1 387,6	42,9
		Horvátország	2 111,8	1 222,4	57,9
		Lengyelország	1 722,2	1 200,0	69,7
	Dánia		1 181,7		
	Export	<i>Mindösszesen</i>	<b>69 036,3</b>	<b>49 196,4</b>	<b>71,3</b>
		Olaszország	25 115,2	18 038,4	71,8
		Ausztria	20 890,3	13 968,1	66,9
		Németország	6 652,0	5 084,3	76,4
		Franciaország	1 954,9	1 408,7	72,1
		Horvátország	1 288,7	1 045,9	81,2
		Csehország	155,7	881,8	566,3
		Szlovákia	841,1	760,8	90,5
		Nagy-Britannia	1 039,7	684,2	65,8
Románia		215,6	591,4	274,3	
Hollandia	1 488,0	547,0	36,8		
Görögország	1 152,3	422,3	36,6		
440710 Fűrészáru tülevelelű fából, 6 mm-nél vastagabb	Import	<i>Mindösszesen</i>	<b>89 514,7</b>	<b>64 256,8</b>	<b>71,8</b>
		Ukrajna	19 071,0	17 133,0	89,8
		Szlovákia	22 129,1	14 623,3	66,1
		Németország	6 194,8	6 720,3	108,5
		Oroszország	11 300,4	5 961,6	52,8
		Svédország	9 119,9	5 835,7	64,0
		Ausztria	9 238,1	4 238,5	45,9
		Finnország	4 059,8	3 301,2	81,3
		Csehország	3 606,3	1 387,5	38,5
		Dánia		1 078,7	
		Románia	2 127,8	1 044,2	49,1
		Lengyelország	752,9	953,5	126,6
		Export	<i>Mindösszesen</i>	<b>7 793,5</b>	<b>3 587,0</b>
	Olaszország		2 802,3	1 039,7	37,1
	Ausztria		1 716,0	849,9	49,5
	Horvátország		1 071,7	688,5	64,2
	Görögország		1 101,4	401,5	36,5
	Szlovákia		7,1	221,8	3122,6

Termék	A forgalom iránya	Feladó/rendeltetési ország	Határparitások értéke ezer Euróban (euró)		Változás 2008=100
			2008. év	2009. év	
440791 Fűrészáru, 6 mm-nél vastagabb, tölgyfából	Import	<i>Mindösszesen</i>	<b>6 309,7</b>	<b>4 833,8</b>	<b>76,6</b>
		Ukrajna	1 442,4	1 552,2	107,6
		Ausztria	1 318,2	1 143,5	86,7
		Horvátország	1 492,6	776,7	52,0
		Olaszország	463,5	279,4	60,3
		Románia	597,5	168,1	28,1
		Szlovákia	46,7	116,2	249,1
		Németország	185,5	57,0	30,7
		Franciaország	139,3	27,5	19,8
	Export	<i>Mindösszesen</i>	<b>27 352,8</b>	<b>19 264,5</b>	<b>70,4</b>
		Ausztria	12 009,0	7 249,1	60,4
		Olaszország	6 799,2	5 420,5	79,7
		Németország	2 028,7	1 138,1	56,1
		Csehország	101,4	740,2	729,8
		Nagy-Britannia	892,9	504,7	56,5
		Belgium	261,8	282,8	108,1
		Horvátország	199,2	235,8	118,4
		Lengyelország	70,9	218,2	307,5
		Franciaország	383,6	211,9	55,2
		Indonézia	200,1	130,0	65,0
		Szlovákia	100,3	110,0	109,7
		Szlovénia	274,8	108,8	39,6
		Svédország	605,8	53,9	8,9
440792 Fűrészáru, 6 mm-nél vastagabb, bükkfából	Import	<i>Mindösszesen</i>	<b>5 046,8</b>	<b>2 667,7</b>	<b>52,9</b>
		Németország	807,4	870,9	107,9
		Ausztria	1 132,5	667,4	58,9
		Ukrajna	626,9	353,7	56,4
		Szlovákia	1 015,4	186,6	18,4
		Horvátország	234,1	141,8	60,6
		Svédország	280,3	110,1	39,3
		Lengyelország	588,9	58,7	10,0
		Olaszország	33,2	44,5	134,0
		Románia	48,8	22,3	45,7
		Export	<i>Mindösszesen</i>	<b>2 245,8</b>	<b>1 992,4</b>
	Ausztria		560,3	714,4	127,5
	Németország		500,5	484,5	96,8
	Olaszország		802,6	463,8	57,8
	Szlovákia			51,9	
	Belgium		19,9	20,0	100,7

Termék	A forgalom iránya	Feladó/rendeltetési ország	Határparitások értéke ezer Euróban (euró)		Változás 2008=100
			2008. év	2009. év	
4408 Furnérlemez és rétegelt lemez készítésére szolgáló furnérlap; hosszában fűrészelt, vágott vagy hántolt max. 6 mm vastag fa, gyalulva, csiszolva vagy fogazott illesztéssel összeállítva is	Import	<i>Mindösszesen</i>	<b>20 446,6</b>	<b>16 283,3</b>	<b>79,6</b>
		Németország	9 375,5	8 452,3	90,2
		Horvátország	1 416,9	1 253,5	88,5
		Ausztria	1 498,1	1 129,1	75,4
		Szlovákia	1 539,3	1 075,9	69,9
		Románia	527,6	856,7	162,4
		Ukrajna	1 109,8	603,8	54,4
		Svédország	150,3	497,0	330,7
		Csehország	369,8	420,6	113,7
		Lengyelország	1 225,8	415,4	33,9
		Olaszország	384,5	294,4	76,6
		Kanada	71,5	158,6	221,9
		Franciaország	646,3	117,7	18,2
		Dánia	97,8	48,3	49,4
		Szlovénia	8,9	38,7	435,2
		Spanyolország	114,4	15,6	13,7
	Hollandia	272,9	9,9	3,6	
	Export	<i>Mindösszesen</i>	22 292,2	15 843,0	71,1
		Olaszország	7 827,0	6 906,2	88,2
		Németország	7 873,9	5 959,4	75,7
		Lengyelország	544,6	373,0	68,5
		Horvátország	198,1	347,4	175,4
		Csehország	661,6	299,5	45,3
		Románia	509,1	289,3	56,8
		Ausztria	299,3	238,6	79,7
		Dánia	599,5	139,2	23,2
Belgium		477,8	93,9	19,6	
Oroszország	234,7	87,6	37,3		

Termék	A forgalom iránya	Feladó/rendeltetési ország	Határparitások értéke ezer Euróban (euró)		Változás 2008=100
			2008. év	2009. év	
4409 Fa bármelyik szélé vagy felülete mentén összefüggő összeillesztésre előkészítve, gyalulva, csiszolva vagy fogazott illesztéssel összeállítva is /lambéria/	Import	<i>Mindösszesen</i>	<b>20 960,4</b>	<b>14 884,6</b>	<b>71,0</b>
		Németország	6 227,6	5 371,0	86,2
		Ausztria	5 093,9	2 530,0	49,7
		Csehország	2 171,2	1 454,1	67,0
		Svédország	1 539,9	1 246,1	80,9
		Lengyelország	1 530,9	1 142,1	74,6
		Románia	197,1	904,4	458,9
		Olaszország	905,0	392,7	43,4
		Hollandia	462,3	338,7	73,3
		Oroszország	12,4	294,0	2368,9
		Dánia	232,6	230,1	98,9
		Finnország	140,5	169,4	120,6
		Fehéroroszország	183,6	132,1	72,0
		Szlovákia	187,7	130,6	69,6
	Ukrajna	749,2	109,3	14,6	
	Export	<i>Mindösszesen</i>	<b>19 762,2</b>	<b>14 658,0</b>	<b>74,2</b>
		Ausztria	10 623,9	7 830,4	73,7
		Olaszország	3 209,6	1 918,4	59,8
		Románia	699,5	1 159,9	165,8
		Görögország	769,9	718,5	93,3
		Szlovákia	783,1	619,2	79,1
		Németország	881,0	582,8	66,1
		Lengyelország	750,3	532,2	70,9
		Ukrajna	419,6	297,2	70,8
		Belgium	570,9	232,3	40,7
Csehország		109,3	168,6	154,2	
Szlovénia	30,7	134,4	437,2		
4410 Forgácslemez és hasonló fából vagy fatartalmú anyagból, szerves kötőanyaggal összeállítva	Import	<i>Mindösszesen</i>	<b>79 435,6</b>	<b>71 190,7</b>	<b>89,6</b>
		Ausztria	21 851,1	18 624,2	85,2
		Csehország	26 190,7	17 591,7	67,2
		Ukrajna	2 518,6	9 275,1	368,3
		Németország	9 612,3	7 567,0	78,7
		Lengyelország	5 539,2	5 504,3	99,4
		Románia	3 002,4	5 372,2	178,9
		Szlovákia	5 090,8	2 680,2	52,6
		Olaszország	2 489,1	1 790,3	71,9
		Franciaország	982,4	1 226,9	124,9
		Horvátország	250,6	807,7	322,4
		Finnország	220,8	253,9	115,0
		Szlovénia	652,4	178,1	27,3
		Export	<i>Mindösszesen</i>	<b>97 416,0</b>	<b>59 623,2</b>
	Románia		48 924,4	30 814,3	63,0
	Szlovákia		8 200,3	5 331,5	65,0
	Ausztria		1 803,3	1 796,8	99,6
	Horvátország		2 552,2	1 481,8	58,1
	Csehország		2 009,1	1 478,4	73,6
	Ukrajna		3 659,7	974,8	26,6
	Lengyelország		439,3	641,0	145,9
	Szlovénia		294,1	550,2	187,1
	Olaszország		556,0	136,6	24,6



Termék	A forgalom iránya	Feladó/rendeltetési ország	Határparitások értéke ezer Euróban (euró)		Változás 2008=100
			2008. év	2009. év	
4411 Rostlemez fából vagy fatartalmú anyagból, szerves kötőanyaggal összeállítva	Import	<i>Mindösszesen</i>	<i>57 126,8</i>	<i>42 847,5</i>	<i>75,0</i>
		Németország	26 235,4	19 531,1	74,4
		Ausztria	12 006,7	11 272,5	93,9
		Lengyelország	10 277,5	5 388,5	52,4
		Románia	3 009,3	2 929,0	97,3
		Hollandia	1 150,5	807,8	70,2
		Belgium	1 540,6	712,1	46,2
		Olaszország	757,0	406,6	53,7
		Csehország	346,5	361,4	104,3
		Ukrajna	124,8	355,9	285,2
		Fehéroroszország	694,3	331,7	47,8
		Spanyolország	52,5	293,8	559,3
		Szlovákia	69,3	103,3	149,0
	Export	<i>Mindösszesen</i>	<i>46 192,8</i>	<i>42 008,4</i>	<i>90,9</i>
		Olaszország	9 266,8	10 162,5	109,7
		Románia	9 596,5	9 557,4	99,6
		Szlovákia	2 751,9	2 774,9	100,8
		Csehország	2 738,1	2 424,5	88,5
		Németország	1 259,1	2 077,8	165,0
		Ukrajna	2 047,5	1 366,2	66,7
		Görögország	1 915,0	1 126,0	58,8
		Horvátország	1 215,2	1 069,3	88,0
		Hollandia	14,5	809,1	5563,3
		Szlovénia	673,5	490,8	72,9
		Lengyelország	591,7	485,2	82,0
Belgium	145,0	385,7	266,0		
Franciaország	107,5	298,7	278,0		
Nagy-Britannia	58,5	218,9	374,3		

Termék	A forgalom iránya	Feladó/rendeltetési ország	Határparitások értéke ezer Euróban (euró)		Változás 2008=100
			2008. év	2009. év	
4412 Rétegelt lemez, furnérozott panel és hasonló réteges faáru	Import	<i>Mindösszesen</i>	<b>37 617,2</b>	<b>19 161,2</b>	<b>50,9</b>
		Németország	11 039,3	4 122,4	37,3
		Ausztria	7 094,8	2 665,5	37,6
		Oroszország	3 625,9	2 334,1	64,4
		Ukrajna	1 573,1	1 624,9	103,3
		Fehéroroszország	1 596,9	1 431,5	89,6
		Románia	709,6	1 421,0	200,3
		Finnország	5 418,5	1 084,0	20,0
		Lengyelország	1 911,3	989,9	51,8
		Olaszország	1 063,5	827,6	77,8
		Csehország	1 182,1	748,6	63,3
		Szlovákia	461,4	514,9	111,6
		Franciaország	297,9	274,9	92,3
	Export	<i>Mindösszesen</i>	<b>18 446,3</b>	<b>14 861,3</b>	<b>80,6</b>
		Ausztria	5 607,4	4 974,6	88,7
		Olaszország	4 616,5	3 802,9	82,4
		Franciaország	2 932,6	1 551,4	52,9
		Németország	652,0	1 344,2	206,2
		Románia	203,9	673,1	330,2
		Belgium	1,8	596,1	32430,1
		Szlovákia	917,4	394,1	43,0
		Hollandia	27,1	227,2	838,6
		Szlovénia	138,7	181,2	130,6
Csehország	272,1	175,5	64,5		
4415 Fából készült csomagoló- és szállítóanyagok	Import	<i>Mindösszesen</i>	<b>31 602,7</b>	<b>23 921,5</b>	<b>75,7</b>
		Szlovákia	7 333,3	4 624,9	63,1
		Németország	4 969,8	3 686,9	74,2
		Lengyelország	2 773,2	3 308,1	119,3
		Ausztria	3 640,7	3 083,6	84,7
		Dánia	2 586,0	1 450,0	56,1
		Románia	1 631,3	1 386,6	85,0
		Csehország	2 042,5	1 115,5	54,6
		Olaszország	1 500,1	1 001,8	66,8
		Szlovénia	1 018,8	659,1	64,7
		Hollandia	338,4	408,0	120,6
		Nagy-Britannia	248,9	327,0	131,4
		Franciaország	542,1	326,3	60,2
	Export	<i>Mindösszesen</i>	<b>55 916,1</b>	<b>29 196,7</b>	<b>52,2</b>
		Ausztria	9 636,5	5 177,8	53,7
		Olaszország	13 078,5	4 689,1	35,9
		Szlovákia	7 318,9	3 772,3	51,5
		Németország	3 326,0	2 431,9	73,1
		Franciaország	3 317,8	2 418,2	72,9
		Románia	6 331,2	2 192,2	34,6
		Szlovénia	3 599,8	1 811,2	50,3
		Csehország	1 499,0	1 295,8	86,4
		Ukrajna	1 057,6	727,2	68,8
Horvátország	499,4	644,0	129,0		
Lengyelország	1 474,0	468,9	31,8		
Oroszország	431,6	301,1	69,8		

Termék	A forgalom iránya	Feladó/rendeltetési ország	Határparitások értéke ezer Euróban (euró)		Változás 2008=100
			2008. év	2009. év	
441520 Rakodólap, keretezett és más szállítólap fából; rakodólap-keret fából	Import	<i>Mindösszesen</i>	22 846,3	16 905,6	74,0
		Németország	3 837,3	2 598,1	67,7
		Lengyelország	2 269,4	2 598,0	114,5
		Ausztria	2 936,8	2 523,0	85,9
		Szlovákia	3 652,5	2 495,3	68,3
		Románia	1 069,1	1 080,2	101,0
		Dánia	2 033,9	1 034,4	50,9
		Csehország	1 769,9	906,5	51,2
		Olaszország	1 045,2	625,7	59,9
		Szlovénia	930,8	577,1	62,0
		Hollandia	297,6	341,8	114,8
		Horvátország	336,9	323,5	96,0
		Svédország	492,4	201,6	40,9
		Nagy-Britannia	200,7	184,8	92,1
		Belgium	179,8	177,4	98,6
		Franciaország	375,7	168,8	44,9
	Ukrajna	14,5	154,2	1066,5	
	Export	<i>Mindösszesen</i>	43 012,6	20 612,3	47,9
		Ausztria	7 340,0	3 683,2	50,2
		Szlovákia	6 170,0	3 130,3	50,7
		Olaszország	10 329,4	2 784,4	27,0
		Románia	5 492,8	2 000,8	36,4
		Szlovénia	3 244,2	1 721,9	53,1
		Németország	2 136,0	1 602,2	75,0
		Csehország	1 311,5	995,0	75,9
		Horvátország	495,6	640,9	129,3
		Ukrajna	981,8	490,6	50,0
		Lengyelország	1 394,4	442,6	31,7
		Franciaország	481,4	414,9	86,2
		Oroszország	424,3	301,0	70,9
Hollandia		133,3	214,4	160,8	
Svédország	500,8	193,2	38,6		
Törökország	207,4	125,9	60,7		
Belgium	119,2	120,5	101,2		
441871 Összeállított padlóburkoló-panel fából, mozaikpadlóhoz	Import	<i>Mindösszesen</i>			
		Ausztria			
		Németország			
		Lengyelország			
	Export	<i>Mindösszesen</i>	710,3	612,4	86,2
		Ausztria	207,3	213,1	102,8
		Németország	246,0	143,7	58,4
		Svédország	84,5	68,3	80,9

Termék	A forgalom iránya	Feladó/rendeltetési ország	Határparitások értéke ezer Euróban (euró)		Változás 2008=100
			2008. év	2009. év	
441872 Összeállított, többretegű padlóburkoló-panel fából (kiv. mozaikpadlóhoz)	Import	<i>Mindösszesen</i>	2 087,3	2 438,2	116,8
		Románia		997,9	
		Németország	705,8	540,7	76,6
		Svédország	584,8	444,3	76,0
		Ausztria	231,5	298,3	128,9
		Csehország	80,4	77,4	96,2
		Lengyelország	204,7	18,1	8,8
		Olaszország	188,6	4,5	2,4
	Export	<i>Mindösszesen</i>	21 003,5	13 933,7	66,3
		Olaszország	4 041,9	3 353,4	83,0
		Oroszország	2 786,8	1 599,0	57,4
		Ukrajna	3 177,3	1 336,3	42,1
		Románia	474,6	1 114,4	234,8
		Dánia	1 073,8	950,1	88,5
		Ausztria	1 684,4	780,0	46,3
		Csehország	483,9	535,0	110,6
		Nagy-Britannia	716,0	521,2	72,8
		Lengyelország	647,9	469,0	72,4
		Szlovákia	552,2	301,3	54,6
		Svédország	337,7	298,4	88,3
		Szlovénia	216,9	178,5	82,3
		Spanyolország	382,3	157,4	41,2
		Törökország	705,2	151,9	21,5
Németország	147,2	57,1	38,8		
Görögország	253,3	55,6	22,0		
Horvátország	171,8	39,4	22,9		
441879 Összeállított padlóburkoló panel fából (kiv. többretegű panel és padlóburkoló-panel mozaikpadlóhoz)	Import	<i>Mindösszesen</i>	1 062,0	220,3	20,7
		Ausztria	882,3	124,9	14,2
		Dánia		33,3	
		Németország	64,5	26,8	41,5
		Románia	0,0	0,2	434,2
	Export	<i>Mindösszesen</i>		322,4	
		Románia		30,7	
		Törökország		6,1	
		Oroszország		4,8	
		Horvátország			

**Bútor és ágyfelszerelés, világító felszerelések és előre gyártott épület importja**

Határparitáson, ezer euró

MKN	Termékek	2004	2005	2006	2007	2008	2009
94	Bútor és ágyfelszerelés; világító felszerelések; előre gyártott épület	554 867,2	585 510,1	627 635,4	705 186,6	666 794,1	470 418,2
9401	Ülőbútor, ággyá átalakítható ülőbútor is	221 354,4	244 832,5	237 928,9	297 350,5	238 467,7	154 620,7
940110	Ülés légi járműhöz	5 152,9	4 416,1	4 166,2	4 731,3	55,1	
940120	Ülés gépjárműhöz	9 351,7	10 635,6	10 488,3	11 046,3	4 619,5	11 581,3
940130	Forgó ülőbútor változtatható ülésmagassággal	5 030,7	6 693,8	6 168,9	6 901,5	10 687,7	7 508,8
940140	Ággyá átalakítható ülőbútor	1 610,4	1 869,2	1 511,1	-	5 338,0	3 954,2
940150	Ülőbútor nádból, fűzfavesszőből, bambusznádból	-	-	-	1 603,7	-	-
940151	Ülőbútor bambusznádból, vagy rotangnádból	-	-	-	311,8	1 293,7	502,1
940159	Ülőbútor nádból, fűzfavesszőből vagy hasonló anyagból (kiv. a bambusznádból, vagy rottangnádból készültet)	-	19 475,0	20 280,5	20 061,7	311,9	
940161	Kárpitozott favázás ülőbútor	20 131,3	6 279,3	5 916,9	6 016,3	19 218,1	14 405,7
940169	Kárpitozatlan favázás ülőbútor	5 894,5	5 281,6	5 057,9	6 459,1	5 437,8	5 277,9
940171	Kárpitozott fémvázás ülőbútor	5 621,2	4 961,5	5 719,8	7 187,6	7 800,6	6 004,3
940179	Kárpitozatlan fémvázás ülőbútor	4 514,3	3 823,0	4 612,9	4 600,5	8 565,9	8 514,3
940180	Ülőbútor kőből vagy műanyagból	4 341,3	170 650,4	154 082,6	194 937,5	4 812,6	3 806,2
940190	Ülőbútor alkatrésze	156 222,8	5 564,9	7 122,2	7 407,2	152 126,3	79 960,9
9402	Orvosi, sebészeti, fogorvosi, állatorvosi bútor és része; fodrász- vagy hasonló szék és alkatrésze	4 786,8	2 925,7	5 769,5	7 501,7	4 828,4	3 853,6
9403	Bútor és részei (kiv. ülőbútor, valamint az orvosi és fodrászati bútor)	188 802,1	184 067,9	199 919,8	214 434,2	231 310,5	168 053,4
940310	Hivatali fémbútor (kiv. ülőbútor)	7 621,2	19 767,9	22 005,9	21 681,2	8 344,1	5 662,1
940320	Fémbútor (kiv. hivatali fémbútor és az ülőbútor)	21 993,5	11 739,6	11 249,4	12 330,4	27 184,3	20 339,2
940330	Hivatali fabútor (kiv. ülőbútor)	14 037,4	8 975,4	10 856,4	13 414,5	11 072,3	9 975,8
940340	Fa konyhabútor (kiv. ülőbútor)	11 379,0	14 589,8	16 988,4	17 786,4	10 472,5	8 882,9
940350	Fa hálószobabútor (kiv. ülőbútor)	15 581,3	76 395,5	79 181,6	73 673,7	17 438,0	13 108,3
940360	Fabútor (kiv. hivatalban, konyhában és hálószobában használt fabútor)	74 813,3	76 395,5	79 181,6	73 673,7	77 528,2	53 135,5
940370	Műanyag bútor (kiv. ülőbútor)	6 099,9	4 603,7	5 834,9	5 275,4	4 857,4	3 409,9
940380	Bútor kőből vagy növényi fonásanyagból (kiv. ülőbútor)	4 419,2	3 768,2	3 430,1	-	-	-
940381	Bútor bambusznádból vagy rottangnádból (kivéve az ülőbútorokat, az orvosi, sebészeti, fogorvosi vagy állatorvosi bútor)	-	-	-	1 959,9	1 953,9	1 020,9
940389	Bútor nádból, fűzfavesszőből vagy hasonló anyagból (kivéve a bambusznádból, rottangnádból, fémből, fából, és műanyagból készülteteket, valamint az ülőbútorokat, az orvosi, sebészeti, fogorvosi vagy állatorvosi bútor)	-	-	-	1 773,2	1 728,6	1 275,2
940390	Bútor alkatrész (kiv. ülőbútor alkatrésze)	25 673,1	30 074,7	33 178,9	43 328,7	51 051,6	34 602,3
9404	Ágybetét és ágyfelszerelés	16 666,6	17 706,3	23 929,0	26 481,9	31 398,0	26 916,8
940410	Ágybetét /matractartó/					1 034,8	632,6
940421	Matrac gumi- vagy műanyag szivacsból					6 535,8	5 214,9
940429	Matrac tollal vagy textilanyaggal párnázva					6 232,4	4 665,2
9405	Lámpa és bármilyen világító felszerelés	103 355,9	115 702,1	139 809,1	140 765,4	140 294,2	106 543,4
9406	Előre gyártott épület	19 901,4	20 275,6	20 279,0	18 652,9	20 495,4	10 430,3
9406001	Hordozható előre gyártott épület						
1		1 117,7	1 137,9	1 052,6	4 984,1	7 935,9	2 622,1
9406002	Előre gyártott épület teljesen vagy főként fából (kiv. hordozható előre gyártott épület)	5 176,5	4 663,6	4 510,9	2 174,7	1 556,0	1 608,3
9406003	Melegház teljesen vagy főként vasból és acélból						
1		1 966,9	857,5	753,3	191,7	256,0	670,7
9406003	Előre gyártott épület teljesen vagy főként vasból és acélból (kiv. hordozható épület, melegház)	8 427,5	11 108,0	11 066,2	7 335,4	8 704,5	3 801,5
9406008	Előre gyártott épület (kiv. hordozható épület, teljesen vagy főként fából, vasból és acélból)	2 200,9	1 881,2	2 218,4	1 581,0	1 085,2	1 063,0

**Bútor és ágyfelszerelés, világító felszerelések és előre gyártott épület exportja**

Határparitáson, ezer euró

MKN	Termékek	2004	2005	2006	2007	2008	2009
94	Bútor és ágyfelszerelés; világító felszerelések; előre gyártott épület	951 217,3	979 184,1	1 014 831,3	1 109 019,1	1 123 718,9	674 415,4
9401	Ülőbútor, ággyá átalakítható ülőbútor is	598 046,3	587 875,6	623 435,4	659 116,5	643 186,4	378 842,9
940110	Ülés légi járműhöz	4,6	-	-	87,9	47,9	
940120	Ülés gépjárműhöz	5 393,9	3 245,4	3 457,9	7 213,2	7 063,9	3 397,0
940130	Forgó ülőbútor változtatható ülésmagassággal	1 087,1	1 006,0	896,8	821,4	640,8	336,8
940140	Ággyá átalakítható ülőbútor	12 730,1	6 457,9	5 806,9	5 983,8	6 392,3	1 335,6
940150	Ülőbútor nádból, fűzfavesszőből, bambusznádból	2 768,6	132,7	-	-	-	-
940151	Ülőbútor bambusznádból, vagy rotangnádból	-	-	-	9,4	22,1	12,2
940159	Ülőbútor nádból, fűzfavesszőből vagy hasonló anyagból (kiv. a bambusznádból, vagy rottangnádból készültet)	-	-	-	18,3	9,4	
940161	Kárpitozott favázás ülőbútor	97 698,4	110 799,1	122 004,2	135 895,1	128 184,5	97 554,1
940169	Kárpitozatlan favázás ülőbútor	5 703,9	7 021,3	6 914,0	3 979,0	4 512,3	2 899,1
940171	Kárpitozott fémvázás ülőbútor	2 548,2	2 266,7	2 219,2	2 203,9	4 166,6	2 181,3
940179	Kárpitozatlan fémvázás ülőbútor	7 041,6	9 285,0	5 212,8	2 310,6	4 502,0	2 759,3
940180	Ülőbútor kőből vagy műanyagból	2 823,3	2 695,6	1 464,2	1 006,1	1 308,0	710,5
940190	Ülőbútor alkatrésze	457 014,0	425 789,6	456 931,8	451 140,9	456 409,6	228 003,1
9402	Orvosi, sebészeti, fogorvosi, állatorvosi bútor és része; fodrász- vagy hasonló szék és alkatrésze	3 432,0	3 230,4	3 775,5	7 375,4	4 681,5	3 959,4
9403	Bútor és részei (kiv. ülőbútor, valamint az orvosi és fodrászati bútor)	125 350,6	129 519,6	121 763,1	153 933,9	186 488,7	116 485,7
940310	Hivatali fémbútor (kiv. ülőbútor)	1 664,5	1 082,1	1 715,2	3 642,4	5 521,4	3 985,5
940320	Fémbútor (kiv. hivatali fémbútor és az ülőbútor)	14 806,1	13 504,2	8 627,9	8 072,3	9 991,1	4 589,2
940330	Hivatali fabútor (kiv. ülőbútor)	5 753,2	6 017,2	5 441,6	8 649,9	12 850,6	4 888,8
940340	Fa konyhabútor (kiv. ülőbútor)	1 112,0	833,7	869,0	2 051,5	7 214,9	2 818,0
940350	Fa hálószobabútor (kiv. ülőbútor)	1 813,3	1 210,1	1 426,5	4 290,6	4 507,9	3 719,2
940360	Fabútor (kiv. hivatalban, konyhában és hálószobában használt fabútor)	28 539,2	31 703,9	27 936,3	30 106,7	38 710,3	22 498,5
940370	Műanyag bútor (kiv. ülőbútor)	2 350,6	2 759,7	2 467,8	702,6	902,9	412,9
940380	Bútor kőből vagy növényi fonásanyagból (kiv. ülőbútor)	341,6	1 348,4	309,9	-	-	-
940381	Bútor bambusznádból vagy rottangnádból (kivéve az ülőbútorokat, az orvosi, sebészeti, fogorvosi vagy állatorvosi bútor)	341,6	1 348,4	309,9	-	10,8	4,0
940389	Bútor nádból, fűzfavesszőből vagy hasonló anyagból (kivéve a bambusznádból, rottangnádból, fémből, fából, és műanyagból készülteteket, valamint az ülőbútorokat, az orvosi, sebészeti, fogorvosi vagy állatorvosi bútor)	-	-	-	202,7	93,7	36,0
940390	Bútor alkatrész (kiv. ülőbútor alkatrésze)	65 217,6	68 034,5	69 981,2	87 522,1	84 346,4	66 316,0
9404	Ágybetét és ágyfelszerelés	37 024,2	41 007,8	44 405,2	48 092,8	55 029,8	41 113,8
940410	Ágybetét /matractartó/					6 117,6	4 013,0
940421	Matrac gumi- vagy műanyag szivacsból					216,1	97,3
940429	Matrac tollal vagy textilanyaggal párnázva					3 345,2	1 202,6
9405	Lámpa és bármilyen világító felszerelés	132 545,1	154 236,8	161 533,7	179 093,9	175 578,5	109 505,5
9406	Előre gyártott épület	54 819,1	63 313,9	59 918,5	61 406,7	58 754,0	24 508,0
9406001	Hordozható előre gyártott épület	483,7	328,0	-	-		
9406002	Előre gyártott épület teljesen vagy főként fából (kiv. hordozható előre gyártott épület)	16 462,6	21 080,0	8 398,1	9 314,6	9 329,8	9 698,7
9406003	Melegház teljesen vagy főként vasból és acélból	888,3	434,7	-	-		
9406003	Előre gyártott épület teljesen vagy főként vasból és acélból (kiv. hordozható épület, melegház)	28 859,2	35 232,8	30 914,3	33 660,6	34 211,6	6 416,7
9406008	Előre gyártott épület (kiv. hordozható épület, teljesen vagy főként fából, vasból és acélból)	7 463,0	5 556,5	19 157,0	14 748,0	12 430,7	5 751,2

**Külkereskedelmi forgalom relációs bontásban****9401 Ülőbútor, ágyá átalakítható ülőbútor**

<b>Import -</b> Határparitásos érték ezer euro	<b>2003</b>	<b>2004</b>	<b>2005</b>	<b>2006</b>	<b>2007</b>	<b>2008</b>	<b>2009</b>
Összes import	191 136,6	221 354,4	244 832,5	237 928,9	297 350,5	238 467,7	154 620,7
Németország	28 074,3	82 768,5	95 982,5	90 929,4	112 662,7	78 694,5	42 587,2
Lengyelország	17 750,3	19 073,2	18 957,4	26 286,3	36 241,7	31 432,3	25 417,1
Szlovákia	2 527,0	2 618,6	2 988,9	4 344,4	5 587,0	5 706,3	15 261,9
Olaszország	16 836,2	23 927,3	34 067,6	32 888,1	28 858,4	22 815,8	12 623,4
Csehország	3 793,7	4 015,5	3 797,4	5 739,3	10 865,0	17 342,8	11 045,0
Ausztria	90 597,3	42 329,3	43 113,6	31 808,9	26 048,7	21 566,0	10 304,5
Szlovénia	1 095,9	3 332,6	2 937,9	7 774,6	23 259,3	24 453,0	9 543,3
Kína	1 698,9	3 232,7	6 028,7	7 938,9	10 518,9	8 827,4	8 109,1
Románia	3 992,5	6 576,2	7 340,7	6 761,5	6 344,7	4 961,8	4 262,5
Nagy-Britannia	845,9	8 316,6	7 319,5	2 479,8	1 957,0	2 178,8	1 161,1
Törökország	500,6	1 036,2	928,3	834,4	1 552,4	1 517,9	971,6
Svédország	732,9	1 184,3	842,3	1 029,8	1 124,8	793,6	648,7
Belgium	709,0	1 078,5	616,2	912,4	7 226,7	719,0	623,1
Spanyolország	5 663,7	6 292,0	2 991,3	3 207,6	3 091,2	819,8	484,9
Indonézia	1 658,0	958,6	999,6	1 077,0	1 357,2	1 201,9	281,1
Ukrajna	518,4	1 059,8	1 046,9	482,1	356,1	225,2	257,0
Oroszország	73,0	187,8	261,2	366,0	426,9	421,4	63,8
<b>Export –</b> Határparitásos érték ezer euro	<b>2003</b>	<b>2004</b>	<b>2005</b>	<b>2006</b>	<b>2007</b>	<b>2008</b>	<b>2009</b>
Összes export	599 500,7	598 046,3	587 875,6	623 435,4	659 116,5	643 186,4	510 429,2
Németország	377 106,7	387 026,6	417 714,3	428 156,7	421 198,7	430 490,0	331 041,9
Ausztria	119 290,2	94 155,4	56 131,0	57 028,5	62 587,7	51 214,2	39 994,4
Olaszország	16 848,3	19 444,7	18 581,9	18 505,6	22 908,7	19 282,3	16 239,6
Belgium	8 924,9	9 301,3	9 397,0	10 813,5	12 760,5	11 351,9	14 491,2
Nagy-Britannia	17 302,7	24 729,4	21 858,1	35 009,8	31 780,1	24 604,9	13 269,6
Lengyelország	9 955,8	11 111,0	15 037,1	16 825,5	16 918,0	14 658,3	13 144,0
Románia	1 102,5	1 326,9	1 202,7	3 145,7	19 087,9	13 489,9	11 365,5
Spanyolország	955,9	1 130,5	940,2	1 119,5	3 363,5	5 356,8	9 044,4
Szlovákia	1 253,8	1 423,2	1 216,2	1 224,6	1 728,1	6 043,5	6 307,7
Csehország	1 266,1	4 002,9	6 110,4	5 678,3	7 139,5	5 991,1	4 978,5
Svédország	1 923,4	4 362,7	5 058,6	7 090,9	11 147,9	8 591,2	3 138,9
Szlovénia	1 289,9	2 276,5	2 212,9	1 947,8	2 983,3	2 468,3	2 718,3
Törökország	27,2	148,0	43,1	272,7	305,2	1 580,2	1 637,0
Kína	2,7	0,2	1,1	5,3	181,6	384,8	639,0
Oroszország	22,0	182,6	187,7	164,6	434,5	461,0	322,6
Ukrajna	153,5	187,4	156,6	256,4	134,1	175,7	97,0
Indonézia	0,0	0,1	2,8	0,4	0,0	0,0	6,0

**9403 Bútor és részei (kiv. Ülőbútor, valamint az orvosi és fodrászati bútor)**

<b>Import –</b> Határparitásos érték ezer euro	<b>2003</b>	<b>2004</b>	<b>2005</b>	<b>2006</b>	<b>2007</b>	<b>2008</b>	<b>2009</b>
Összes import	171 678,4	188 802,1	184 067,9	199 919,8	214 434,2	231 310,5	168 053,4
Lengyelország	44 952,3	53 575,3	56 677,0	60 275,5	74 802,3	83 103,2	63 747,0
Németország	30 500,5	29 431,0	28 606,8	37 573,1	41 283,8	49 582,8	34 521,5
Ausztria	13 236,3	14 042,3	15 822,2	22 030,0	25 694,4	29 504,6	22 228,0
Olaszország	27 442,7	25 661,5	21 227,5	21 584,8	19 457,8	19 532,8	10 546,1
Csehország	5 717,2	5 945,6	5 685,2	5 308,8	7 336,8	8 873,4	6 460,1
Kína	1 731,1	2 849,8	4 475,4	6 267,7	6 538,6	5 665,9	4 057,5
Szlovákia	2 265,1	2 628,1	1 877,2	4 062,6	3 528,3	4 072,5	3 414,1
Törökország	1 025,2	2 725,2	3 605,5	2 929,2	1 391,0	2 602,2	1 876,1
Svédország	1 962,2	1 782,9	1 209,5	1 679,4	2 600,3	1 854,4	1 867,2
Románia	8 677,5	9 671,1	9 203,8	7 888,9	4 396,9	3 150,2	1 639,0
Szlovénia	1 952,8	1 803,2	1 431,2	1 281,5	1 120,2	953,4	973,2
Nagy-Britannia	1 501,6	2 465,7	985,2	577,6	570,1	724,0	874,4
Oroszország	12,7	20,1	2,6	12,7	437,5	453,2	692,7
Spanyolország	5 656,9	4 566,5	2 542,7	1 725,5	1 893,0	1 133,9	470,1
Belgium	507,2	552,6	492,7	501,0	307,9	371,5	430,0
Indonézia	1 658,4	1 767,5	1 517,7	1 583,7	892,9	868,9	300,0
Ukrajna	63,2	257,3	240,5	188,9	123,1	384,0	201,0
<b>Export – Határparitásos</b> érték ezer euro	<b>2003</b>	<b>2004</b>	<b>2005</b>	<b>2006</b>	<b>2007</b>	<b>2008</b>	<b>2009</b>
Összes export	100 041,6	125 350,6	129 519,6	121 763,1	153 933,9	186 488,7	153 288,2
Németország	42 821,9	57 196,3	54 078,7	55 593,1	77 454,2	94 391,5	89 858,2
Ausztria	8 842,0	10 650,8	10 057,8	13 068,0	13 862,9	16 900,1	10 971,6
Románia	2 188,5	2 757,8	4 983,5	5 850,9	4 608,6	9 233,0	6 303,6
Lengyelország	1 351,7	1 456,8	2 061,4	1 872,5	2 616,9	5 977,6	5 307,7
Svédország	10 722,6	4 651,2	4 990,7	6 302,6	9 542,0	8 821,5	4 314,4
Szlovákia	1 208,2	2 108,1	2 796,9	1 633,5	2 918,9	5 219,5	3 163,3
Oroszország	104,6	2 048,2	2 995,7	1 712,8	2 084,8	2 070,4	2 144,9
Nagy-Britannia	8 133,7	10 720,9	10 033,0	4 612,3	4 559,7	4 124,0	1 648,4
Csehország	1 907,3	1 445,6	852,8	691,2	741,9	2 139,9	1 068,8
Belgium	1 230,5	1 640,0	1 216,9	749,0	870,4	1 500,5	1 016,5
Kína	3,0	8,0	28,2	22,6	132,6	202,6	857,4
Törökország	44,9	85,7	107,2	392,9	635,4	742,3	839,3
Ukrajna	393,1	741,2	1 144,5	1 471,7	1 648,5	1 422,9	737,6
Szlovénia	509,3	889,1	670,7	466,8	605,8	328,2	665,5
Olaszország	1 550,1	1 009,4	582,8	822,7	696,9	483,4	629,4
Spanyolország	93,9	212,5	217,4	179,4	689,0	1 608,0	371,1
Indonézia	0,0	35,7	22,1	0,3	14,5	3,2	6,1



## 9404 Ágybetét és ágyfelszerelés

<b>Import</b> - Határparitások érték ezer euro	<b>2003</b>	<b>2004</b>	<b>2005</b>	<b>2006</b>	<b>2007</b>	<b>2008</b>	<b>2009</b>
Összes import	14 916,4	16 666,6	17 706,3	23 929,0	26 481,9	31 398,0	26 916,8
Lengyelország	2 857,6	3 672,1	5 209,8	7 238,3	10 253,7	12 079,2	11 954,3
Szlovénia	209,2	163,5	146,0	189,4	440,6	1 182,6	2 949,1
Ausztria	847,2	1 169,0	1 178,4	1 980,4	2 729,1	3 539,9	2 829,0
Németország	3 298,3	3 287,3	3 038,1	3 375,5	2 803,9	2 953,6	2 646,7
Olaszország	1 716,1	2 329,8	2 482,6	1 969,9	1 067,7	1 392,1	1 408,7
Csehország	467,1	845,0	1 307,8	3 552,7	3 119,2	3 235,5	1 085,7
Kína	686,1	1 110,1	995,4	1 158,2	1 401,6	1 186,3	826,3
Törökország	645,0	689,0	693,4	1 018,2	1 269,7	1 093,9	724,8
Szlovákia	1 031,5	1 016,5	1 081,8	711,6	700,8	959,5	586,0
Belgium	323,8	159,8	86,3	198,6	171,9	245,8	335,8
Nagy-Britannia	23,5	16,5	21,9	61,7	338,5	327,6	185,8
Románia	50,2	52,0	68,0	19,7	16,4	182,8	52,8
Spanyolország	133,0	45,3	11,5	18,3	13,6	11,5	4,7
Ukrajna	-	0,9	1,1	-	27,8	26,5	1,9
Svédország						8,7	1,8
<b>Export</b> - Határparitások érték ezer euro	<b>2003</b>	<b>2004</b>	<b>2005</b>	<b>2006</b>	<b>2007</b>	<b>2008</b>	<b>2009</b>
Összes export	35 302,7	37 024,2	41 007,8	44 405,2	48 092,8	55 029,8	57 694,2
Németország	19 705,1	19 850,1	24 035,8	25 100,4	24 012,7	27 630,5	31 410,5
Ausztria	2 422,3	2 705,7	2 404,0	3 595,0	8 038,6	11 005,9	8 904,4
Olaszország	43,9	227,8	500,4	341,6	837,2	2 533,9	2 596,2
Nagy-Britannia	1 140,5	1 433,9	1 390,5	1 295,8	1 879,8	2 348,2	2 117,7
Románia	844,2	972,0	1 360,9	1 490,6	1 549,9	1 388,5	696,6
Belgium	11,5	12,6	71,9	16,4	65,7	163,8	603,9
Svédország						494,8	469,0
Kína	2,5	-	0,3	0,0	0,4	0,1	438,1
Lengyelország	588,8	408,5	533,4	359,0	459,2	499,9	362,4
Szlovénia	76,9	85,3	58,6	431,6	603,9	475,0	324,4
Spanyolország	69,9	0,1	514,8	23,6	462,3	88,0	270,9
Csehország	125,6	137,1	84,7	56,6	95,5	159,2	257,6
Szlovákia	116,6	64,8	66,8	627,7	185,0	173,3	206,9
Oroszország	109,5	107,6	66,2	57,8	70,3	91,8	24,0
Ukrajna	32,4	87,9	103,7	145,6	19,0	20,4	9,1